

*À Sua Presidência  
para agendamento.*  
D-S

# *Prestação de Contas*

*À comissão de controlo*



**VALSOUSA**

Associação de Municípios do Vale do Sousa

**Ano 2025**

## Prestação de Contas - SNC-AP - Integral- Ano 2025

### 1. Demonstrações Financeiras (individuais)

Um conjunto completo de demonstrações financeiras individuais compreende:

1. Um balanço;
2. Uma demonstração de resultados por natureza;
3. Uma demonstração na alteração do património;
4. Uma demonstração de Fluxos de Caixa e
5. Anexo às demonstrações Financeiras.

#### 1. Balanço

##### 1 – Balanço Individual em 31 de dezembro de 2025

Rubricas	Notas	Datas	
		31-12-2025	31-12-2024
<b>ATIVO</b>			
<b>Ativo não corrente</b>		<b>23 430 407,93 €</b>	<b>22 162 668,02 €</b>
Ativos fixos tangíveis	(5)	3 347 572,55 €	3 406 550,09 €
Ativos intangíveis	(3)	0,00 €	27 708,27 €
Participações financeiras		20 082 835,38 €	18 728 409,66 €
<b>Ativo corrente</b>		<b>1 213 552,93 €</b>	<b>1 687 443,81 €</b>
Inventários	(10)	92 816,28 €	106 835,66 €
Devedores por transf. e subsídios não reembolsáveis	(23.1.1)	526 532,85 €	938 569,43 €
Clientes, contribuintes e utentes	(23.1.2)	615,00 €	643,50 €
Outras contas a receber	(23.1.3)	163 325,22 €	155 665,94 €
Diferimentos	(23.1.4)	30 625,13 €	26 618,92 €
Caixa e depósitos	(23.1.5)	399 638,45 €	459 110,36 €
<b>Total Ativo</b>		<b>24 643 960,86 €</b>	<b>23 850 111,83 €</b>
<b>PATRIMÓNIO LÍQUIDO</b>			
<b>Património Líquido</b>	(23.3)	<b>22 728 835,40 €</b>	<b>21 801 794,54 €</b>
Património/Capital		7 238 131,62 €	7 238 131,62 €
Reservas		2 975 754,50 €	2 922 292,60 €
Resultados transitados		-2 460 131,06 €	-3 342 977,62 €
Ajustamentos em ativos financeiros		11 644 457,33 €	11 328 993,89 €
Outras variações no património líquido		2 568 650,76 €	2 586 116,09 €
Resultado líquido do período		761 972,25 €	1 069 237,96 €
<b>Total Património Líquido</b>		<b>22 728 835,40 €</b>	<b>21 801 794,54 €</b>
<b>PASSIVO</b>			
<b>Passivo não corrente</b>		<b>41 455,64 €</b>	<b>45 159,64 €</b>
Outras contas a pagar	(23.2.1)	41 455,64 €	45 159,64 €
<b>Passivo corrente</b>		<b>1 873 669,82 €</b>	<b>2 003 157,65 €</b>
Fornecedores	(23.2.3)	1 611 343,35 €	1 731 943,04 €
Estado e outros entes públicos	(23.2.4)	9 188,42 €	7 110,47 €
Outras contas a pagar	(23.2.5)	253 138,05 €	264 104,14 €
<b>Total Passivo</b>		<b>1 915 125,46 €</b>	<b>2 048 317,29 €</b>
<b>Total Património Líquido e Passivo</b>		<b>24 643 960,86 €</b>	<b>23 850 111,83 €</b>

## 2. Demonstração de Resultados por Natureza

### 2. Demonstração de Resultados por natureza à data de 31 de dezembro 2025

Rubricas	Notas	Datas	
		2025	2024
Vendas	(23.4.1)	4 848,27 €	5 553,97 €
Prestações de serviços e concessões	(23.4.1)	18 282,25 €	23 770,00 €
Transferências e subsídios correntes obtidos	(23.4.2)	3 052 773,58 €	2 749 575,51 €
Rendimentos/Gastos imputados de entidades controladas, associadas e empreendimentos conjuntos	(23.4.3)	1 038 962,28 €	1 425 076,01 €
Custo das mercadorias vendidas e das matérias consumidas	(10)	- 1 964,59 €	- 2 708,20 €
Fornecimentos e serviços externos	(23.4.4)	-2 286 888,86 €	-2 297 439,95 €
Gastos com pessoal	(18)	- 866 120,94 €	- 718 550,44 €
Transferências e subsídios concedidos	(23.4.5)	- 39 462,56 €	- 39 462,56 €
Outros rendimentos	(23.4.6)	68 678,75 €	87 836,99 €
Outros gastos	(23.4.7)	- 37 466,95 €	- 1 887,62 €
<b>Resultados antes de depreciações e gastos de financiamento</b>		<b>951 641,23 €</b>	<b>1 231 763,71 €</b>
Gastos/reversões de depreciação e amortização	(23.4.8)	- 189 645,64 €	- 162 525,75 €
Resultado operacional (antes de resultados financeiros)		761 995,59 €	1 069 237,96 €
Juros e Gastos similares suportados	(23.4.9)	- 23,24 €	0,00€
Resultado antes de impostos		761 972,25 €	1 069 237,96 €
<b>Resultado líquido do período</b>		<b>761 972,25 €</b>	<b>1 069 237,96 €</b>

## 3. Demonstração na alteração do património

Designação	Notas	Património Líquido atribuído aos detentores do Património Líquido da entidade que controla						TOTAL do património Líquido
		Capital / Património subscrito	Reservas	Resultados transitados	Ajustamentos em ativos financeiros	Outras vars. no património líquido	Resultado líquido do período	
Posição no início do período		7 238 131,62	2 922 292,60	-3 342 977,62	11 328 993,89	2 586 116,09	1 069 237,96	21 801 794,54
<b>Alterações no período</b>		0,00	0,00	0,00	0,00	0,00	0,00	0,00
Primeira adoção de novo ref. Contabilístico		0,00	0,00	0,00	0,00	0,00	0,00	0,00
Alterações de políticas contabilísticas		0,00	0,00	0,00	0,00	0,00	0,00	0,00
Diferenças de conversão de demonstrações financeiras		0,00	0,00	0,00	0,00	0,00	0,00	0,00
Realização do excedente de revalorização		0,00	0,00	0,00	0,00	0,00	0,00	0,00
Excedentes de revalorização e respetivas variações		0,00	0,00	0,00	0,00	0,00	0,00	0,00
Transferências e subsídios de capital		0,00	0,00	0,00	0,00	0,00	0,00	0,00

Outras alterações reconhecidas no PL		0,00	0,00	0,00	0,00	0,00	0,00	0,00
Correção de erros materiais		0,00	0,00	0,00	0,00	0,00	0,00	0,00
<b>Resultado Líquido do Período</b>		0,00	0,00	0,00	0,00	0,00	<b>761 972,25</b>	<b>761 972,25</b>
<b>Resultado Integral</b>		0,00	0,00	0,00	0,00	0,00	<b>761 972,25</b>	<b>761 972,25</b>
<b>Operações com detentores de capital no período</b>		<b>0,00</b>	<b>53 461,90</b>	<b>882 846,56</b>	<b>315 463,44</b>	<b>-17 465,33</b>	<b>-1 069 237,96</b>	<b>165 068,61</b>
Realizações de capital/património		0,00	0,00	0,00	0,00	0,00	0,00	0,00
Entradas para cobertura de perdas		0,00	0,00	0,00	0,00	0,00	0,00	0,00
Outras operações		<b>0,00</b>	<b>53 461,90</b>	<b>882 846,56</b>	<b>315 463,44</b>	<b>-17 465,33</b>	<b>-1 069 237,96</b>	<b>165 068,61</b>
Subscrições de prémios de emissão		0,00	0,00	0,00	0,00	0,00	0,00	0,00
<b>Posição no fim do período</b>		<b>7 238 131,62</b>	<b>2 975 754,50</b>	<b>-2 460 131,06</b>	<b>11 644 457,33</b>	<b>2 568 650,76</b>	<b>761 972,25</b>	<b>22 728 835,40</b>

#### 4. Fluxos de caixa

Rubricas	Notas	Datas	
		2025	2024
Fluxos de caixa das atividades operacionais			
Recebimentos de clientes		23 123,55	28 243,90
Recebimento de Contribuintes			
Recebimentos de transferências e subsídios correntes		3 360 916,74	2 575 277,45
Pagamentos a fornecedores		-2 579 709,04	-2 076 749,57
Pagamentos ao pessoal		-829 736,33	-688 060,97
Pagamentos de transferências e subsídios		-39 462,56	-39 462,56
Caixa gerada pelas operações		<b>-64 867,64</b>	<b>-200 751,75</b>
Outros recebimentos/pagamentos		-3 537,48	-6 369,54
Fluxos de caixa das atividades operacionais (a)		<b>-68 405,12</b>	<b>-207 121,29</b>
Fluxos de caixa das atividades de investimento			
Pagamentos respeitantes a:			
Pagamentos - Ativos fixos tangíveis		-103 846,66	-238 981,29
Pagamentos - Ativos intangíveis		0,00	0,00
Recebimentos provenientes de:			
Recebimentos - Transferências de capital		112 803,21	291 410,49
Fluxos de caixa das atividades de investimento (b)		<b>8 956,55</b>	<b>52 429,20</b>
Fluxos de caixa das atividades de financiamento			
Recebimentos provenientes de:			
Pagamentos respeitantes a:			
Pagamentos - Juros e gastos similares		-23,34	0,00
Fluxos de caixa das atividades de financiamento (c)			
Varição de caixa e seus equivalentes (a+b+c)		<b>-59 471,91</b>	<b>-95 775,09</b>
Efeito das diferenças de câmbio			

Caixa e seus equivalentes de caixa no início do período		459 110,36	554 885,45
Caixa e seus equivalentes de caixa no fim do período		399 638,45	459 110,36
<b>CONCILIAÇÃO ENTRE CAIXA E SEUS EQUIVALENTES E SALDOS DA GERÊNCIA</b>			
Caixa e seus equivalentes de caixa no início do período		459 110,36	554 885,45
Saldo da gerência anterior (SGA)		<b>459 110,36</b>	<b>554 885,45</b>
SGA De execução orçamental		<b>497 985,56</b>	<b>497 985,56</b>
SGA De operações de tesouraria		<b>45 159,64</b>	<b>56 899,89</b>
Caixa e seus equivalentes de caixa no fim do período		399 638,45	459 110,36
Saldo para a gerência seguinte (SGS)		<b>399 638,45</b>	<b>459 110,36</b>
SGS De execução orçamental		<b>358 182,81</b>	<b>413 950,72</b>
SGS De operações de tesouraria		<b>41 455,64</b>	<b>45 159,64</b>

## 5. Anexo às Demonstrações Financeiras

### 1. Identificação da entidade, período de relato e referencial contabilístico

#### 1.1- Identificação da entidade e período de relato

- a) Designação: AMVS – Associação de Municípios do Vale do Sousa
- b) Endereço: Praça D. António Meireles nº 45
- c) Código Classificação Orgânica: Entidade Publica
- d) Tutela: Autarquias Locais
- e) Legislação: Atualmente rege-se pela Lei 75/2013, de 12 de setembro, na sua redação atual, que estabelece o Regime Jurídico do Associativismo Autárquico.
- f) Entidade controlada: AMBISOUSA, EIM – Empresa Intermunicipal de Tratamento e Gestão de Resíduos Sólidos, EIM; Av. Sá e Melo, nº 30; 4620-151 – Lousada. As Demonstrações Consolidadas podem ser consultadas na sede da AMVS
- g) Não se aplica
- h) Demonstrações financeiras anuais – Ano 2025

#### 1.2. Referencial contabilístico e demonstrações financeiras

- As demonstrações financeiras foram elaboradas tendo em conta a NCP 1 – Estrutura e Conteúdo das demonstrações financeiras de acordo com Decreto-Lei nº 192/2015 de 11 de setembro – Sistema de Normalização Contabilística para as Administrações Públicas (SNC-AP).
- Sempre que o SNC-AP não contemple o tratamento contabilístico de determinada transação ou evento, atividade ou circunstância, é feita a integração de lacunas de acordo com o Artigo 13º do DL nº 192/2015 de 11 de setembro.
- As notas não indicadas neste anexo não são aplicáveis, não obstante, a ordem numérica das mesmas mantém-se impreterivelmente.
- A NCP 27 – Contabilidade de Gestão não foi aplicada uma vez que a Contabilidade de Gestão não foi ainda implementada.
- Não há lugar a descentralização contabilística.

#### 1.3 – Desagregação de Caixa e Depósitos

O valor de Caixa e depósitos a 31 de dezembro de 2025 é de 399.638,45€

O montante de 359.840,54€ corresponde aos valores de depósitos à ordem que podem ser imediatamente mobilizáveis. A entidade não tem depósitos a prazo nem valores em caixa.

O restante montante de 39.797,91€ corresponde ao saldo da conta afeta às garantias e Cauções.

Q1. Desagregação de caixa e depósitos

Conta	Designação	Débito	Crédito	Saldo Devedor	Saldo Credor
11	Caixa	3 499 191,78	3 499 191,78	0,00	
12	Depósitos à ordem	4 250 426,73	3 890 586,19	359 840,54	
12.1	Depósitos à ordem no Tesouro	0,00	0,00	0,00	
12.2	Depósitos bancários à Ordem	4 250 426,73	3 890 586,19	359 840,54	
13.1	Depósitos a prazo	0,00	0,00	0,00	
13.2	Depósitos consignados	0,00	0,00	0,00	
13.3	Depósitos de garantias e cauções	85 177,64	45 379,73	39 797,91	
	TOTAL	7 834 796,15	7 435 157,70	399 638,45	

## 2 – Principais políticas contabilísticas, alterações nas estimativas contabilísticas e erros

As demonstrações financeiras foram apresentadas de acordo com a NCP em toda a sua extensão.

Na preparação das demonstrações financeiras anexas foram efetuados juízos de valor e estimativas e utilizados diversos pressupostos que afetam as quantias relatadas de ativos e passivos, assim como as quantias relatadas de rendimentos e gastos do período.

As estimativas e os pressupostos subjacentes foram determinados por referência à data de relato com base no melhor conhecimento existente à data de aprovação das demonstrações financeiras dos eventos e transações em curso, assim como na experiência de eventos passados e/ou correntes. Contudo, poderão ocorrer situações em períodos subsequentes que, não sendo previsíveis à data de aprovação das demonstrações financeiras, não foram consideradas nessas estimativas.

As alterações às estimativas que ocorram posteriormente à data das demonstrações financeiras serão corrigidas de forma prospetiva. Por este motivo e dado o grau de incerteza associado, os resultados reais das transações em questão poderão diferir das correspondentes estimativas.

Os principais juízos de valor e estimativas efetuadas na preparação das demonstrações financeiras anexas foram os seguintes:

- Vidas úteis dos ativos fixos tangíveis e intangíveis;
- Análises de imparidade de ativos financeiros;
- Estimativa de férias e subsídio de férias associados aos empregados;
- Reconhecimento do rendimento associado às taxas;
- Especialização das taxas de execução dos projetos co-financiados.

### 2.1 Bases de mensuração usadas na preparação das demonstrações financeiras

As demonstrações financeiras foram preparadas tendo em conta as bases da continuidade, do regime do acréscimo, da consistência de apresentação, da materialidade e agregação, da não compensação e da informação comparativa.

Tendo por base o disposto no SNC-AP, as políticas contabilísticas adotadas pela Valsousa foram as seguintes:

#### Ativos fixos tangíveis

Os Ativos fixos tangíveis referem-se a bens utilizados na produção ou fornecimento de bens ou serviços, para alugar a terceiros, ou para uso administrativo. Espera-se que estes bens com substância física sejam usados por mais de um período de relato. São exemplos de Ativos Fixos (quer de domínio público, quer de domínio privado) o Equipamento militar, Infraestruturas, bens do património histórico.

O Tratamento contabilístico aos ativos fixos tangíveis está prescrito na NCP 5 – Ativos Fixos Tangíveis.

Esta Norma define o âmbito da aplicação, o reconhecimento, a mensuração no reconhecimento, a mensuração do custo a mensuração subsequente e o desreconhecimento. Os ativos fixos tangíveis da Valsousa, encontram-se registados ao custo de aquisição, o qual inclui o custo de compra, quaisquer custos diretamente atribuíveis às atividades necessárias para colocar os ativos na localização e condição necessárias para operarem da forma pretendida e, deduzido de depreciações acumuladas e perdas por imparidade acumuladas.

Com exceção dos terrenos que não são amortizáveis, os Ativos fixos tangíveis são amortizados de acordo com as taxas do Classificador Complementar – cadastro e vidas uteis dos ativos fixos, tangíveis e intangíveis e propriedades de investimento.

As depreciações são calculadas numa base duodecimal, utilizando o método da linha reta, sendo as seguintes as taxas médias.

Ativos Fixos Tangíveis	Anos de Vida Útil	Taxas
Edifícios e Outras Construções	5-80	1,25% a 20%
Equipamento Transporte	8	12,50%
Equipamento Administrativo	3-5	20% a 33,33%
Outros Ativos Fixos	3-8	12,5% a 33,33%

### **Ativos Intangíveis**

O tratamento contabilístico a dar aos ativos fixos intangíveis, vem prescrito na NCP 3 – Ativos Intangíveis. Existem Ativos Intangíveis aos quais poderão ter de ser aplicadas outras normas que não a NCP3, tal como os referidos no parágrafo 3º do nº 2 da NCP3.

No caso da Valsousa os ativos intangíveis referem-se aos custos incorridos com aquisição de software.

As amortizações são calculadas numa base duodecimal utilizando o método da linha reta. As taxas de amortização são as definidas no Classificador Complementar – cadastro e vidas uteis dos ativos fixos, tangíveis e intangíveis e propriedades de investimento.

### **Inventários**

Aos inventários aplica-se a NCP 10 - Inventários.

No caso da Valsousa, os inventários encontram-se valorizados ao custo de aquisição, utilizando o custo médio como método de custeio. O custo dos inventários inclui os custos de compra. Sempre que o valor realizável líquido for inferior ao custo de aquisição procede-se à redução do valor dos inventários e são constituídas perdas por imparidade.

### **Participações Financeiras**

A Valsousa detém a 100% a empresa AMBISOUSA, EIM.

A esta participação é aplicada a NCP 23 – Investimentos em associadas e empreendimentos conjuntos.

A Valsousa aplica o Método de Equivalência Patrimonial (MEP) á sua associada, sendo o seu investimento reconhecido pelo custo aquando do reconhecimento inicial, sendo a quantia escriturada aumentada ou diminuída para reconhecer a evolução da quota-parte da Valsousa nos resultados da Ambisousa depois da data de aquisição.

### **Instrumentos Financeiros**

Os ativos e passivos financeiros só são reconhecidos quando se tornam uma parte contratual do instrumento e encontram-se mensurados de acordo com os seguintes critérios:

- Outras contas a receber – estão mensuradas ao custo menos eventuais perdas de imparidades acumuladas, de forma a refletir o seu valor realizável à data de relato.
- Fornecedores e Outras contas a pagar – Encontram-se mensuradas pelo método do custo. São registadas pelo seu valor nominal.
- Caixa e depósitos bancários – Os montantes incluídos nesta rubrica correspondem aos valores em caixa e depósitos bancários imediatamente mobilizáveis.
- Estado e Outros Entes Públicos – Os saldos ativos e passivos são apurados com base na legislação em vigor.
- Diferimentos Ativos e Passivos – esta rubrica contempla as transações e acontecimentos relativamente aos quais devam ser reconhecidos nos resultados em períodos futuros e não no período em que ocorrem.
- Rubricas do património – São classificados de acordo com a substância contratual, independentemente da forma legal que assumem.

### **Transferências e subsídios - Reconhecimento**

Um subsídio (ou uma transferência) só será reconhecido após existir segurança de que:

- Serão cumpridas as condições a ele associada; e
- O mesmo será recebido. Um subsídio não é reconhecido até que não haja segurança razoável de que a entidade cumprirá as condições a ele associadas, e que o subsídio será recebido. Subsídios não reembolsáveis

Os subsídios não reembolsáveis relacionados com ativos fixos tangíveis e intangíveis são inicialmente reconhecidos nos capitais próprios e, subsequentemente:

- Os que respeitam a ativos fixos tangíveis depreciáveis e intangíveis amortizáveis devem ser imputados numa base sistemática como rendimentos de forma que sejam balanceados com os gastos relacionados que se pretende que eles compensem;
- Os que respeitem a ativos fixos tangíveis não depreciáveis devem ser mantidos nos capitais próprios, exceto se a respetiva quantia for necessária para compensar qualquer perda por imparidade.

### **Rendimento - Transações sem contraprestação**

Ao reconhecimento e mensuração do rendimento das transações sem contraprestação são aplicados a NCP – 14 – Rendimento de Transações sem contraprestação

A Valsousa, reconhece um ativo proveniente de uma transação sem contraprestação quando obtém o controlo de recursos que satisfaçam a definição de um ativo e satisfaça os critérios de reconhecimento.

Um ativo adquirido através de uma transação sem contraprestação é inicialmente mensurado pelo seu justo valor à data de aquisição.

Os rendimentos sem contraprestação da Valsousa resultam das transferências (Correntes e capital) associadas a projetos co-financiados.

### **Benefícios dos empregados**

Os benefícios dos empregados incluem os salários, o Subsídio de refeição as contribuições para a Segurança Social (SS) e para a Caixa Geral de Aposentações (CGA), as férias, subsídio de férias e Natal e faltas por doença pagas.

Os benefícios dos empregados são reconhecidos como gastos no período.

### **Especialização de exercícios**

A Valsousa regista os seus rendimentos e gastos de acordo com a especialização do exercício, isto é, são reconhecidos à medida que são gerados, independentemente do respetivo recebimento ou pagamento.

### **Acontecimentos após a data de balanço**

Os acontecimentos após a data do balanço que proporcionam informação adicional sobre condições que existam à data do balanço são refletidos nas demonstrações financeiras. Os eventos após a data do balanço que proporcionam informação sobre condições ocorridas após a data do balanço são divulgados nas notas às demonstrações financeiras.

### **Juízos de valor críticos e principais fontes de incerteza associadas a estimativas**

Na preparação das demonstrações financeiras de acordo com o SNC-AP, a Valsousa utiliza juízos de valor, estimativas e pressupostos que afetam os montantes reportados nos valores do ativo e passivo, bem como dos rendimentos e gastos.

As estimativas e julgamentos baseiam-se na experiência de eventos passados, no melhor conhecimento existente à data de relato e de expectativas relativas a eventos futuros considerados prováveis.

As alterações às estimativas posteriores à data da elaboração das demonstrações financeiras serão corrigidas posteriormente. Assim os efeitos reais das transações em questão poderão ser diferentes das correspondentes estimativas.

As estimativas contabilísticas mais significativas refletidas nas demonstrações financeiras da Valsousa são:

- a) **Vidas úteis dos Ativos Fixos Tangíveis e Intangíveis** - A vida útil de um ativo, esta associada ao seu uso e deve ser revista no final de cada ano.
- b) **Análise das imparidades de ativos financeiros** - Deverá ser analisada os saldos das contas a receber a cada data de relato e ajustadas pela avaliação dos riscos estimados de cobrança.
- c) **Estimativa de férias e subsídio de férias** - Este valor é calculado tendo em conta as tabelas de remuneração existentes à data de elaboração das demonstrações financeiras e tendo em conta o nº de funcionários existente.

- d) Especialização das taxas de execução dos projetos co-financiados - Nem sempre a execução do projeto corresponde ao aprovado, pelo que pode ser necessário ajustar as respetivas taxas bem como o reconhecimento do rendimento.

### 3. Ativos Intangíveis

A quantia escriturada bruta, depreciação acumulada e perdas por imparidade no início e final do período estão refletidas nos seguintes mapas:

Quadro 3.1 - Ativos Intangíveis - Variação das amortizações e perdas por imparidades acumuladas

Rubricas	Início do Período				Final do Período			
	Quantia Bruta	Amortiz. Acumuladas	Perdas por imparidades acumuladas	Quantia Escriturada	Quantia Bruta	Amort. Acumuladas	Perdas por imparidades acumuladas	Quantia Escriturada
	(1)	(2)	(3)	(4)=(1)-(2)-(3)	(5)	(6)	(7)	(8)=(5)-(6)-(7)
<b>Ativos Intangíveis</b>	147 151,46	119 443,19	0,00	27 708,27	147 151,46	147 151,46	0,00	0,00
Ativos intangíveis de domínio público, património histórico, artístico e cultural	0,00	0,00	0,00	0,00	0,00	0,00	0,00	0,00
Goodwill	0,00	0,00	0,00	0,00	0,00	0,00	0,00	0,00
Projetos de desenvolvimento	0,00	0,00	0,00	0,00	0,00	0,00	0,00	0,00
Programas de computador e sistemas de informação	147 151,46	119 443,19		27 708,27	147 151,46	147 151,46	0,00	0,00
Propriedade industrial e intelectual	0,00	0,00	0,00	0,00	0,00	0,00	0,00	0,00
Outros	0,00	0,00	0,00	0,00	0,00	0,00	0,00	0,00
Ativos intangíveis em curso	0,00	0,00	0,00	0,00	0,00	0,00	0,00	0,00
<b>Total</b>	<b>147 151,46</b>	<b>119 443,19</b>	<b>0,00</b>	<b>27 708,27</b>	<b>147 151,46</b>	<b>147 151,46</b>	<b>0,00</b>	<b>0,00</b>

Quadro 3.2 - Ativos Intangíveis - quantia escriturada e variações do período

Rubricas	Quantia Escriturada Inicial	Variações								
		Adições	Transf. internas à entidade	Revalorizações	Reversões de Perdas por imparidades	Perdas por imparidades	Amortizações do Período	Diferenças cambiais	Diminuições	Quantia Escriturada Final
		(2)	(3)	(4)	(5)	(6)	(7)	(8)	(9)	(10)=(1)+(2)+...+(9)
<b>Ativos Intangíveis</b>	27 708,27	0,00	0,00	0,00	0,00	0,00	-27 708,27	0,00	0,00	0,00
Ativos intangíveis de domínio público, património histórico, artístico e cultural	0,00	0,00	0,00	0,00	0,00	0,00	0,00	0,00	0,00	0,00
Goodwill	0,00	0,00	0,00	0,00	0,00	0,00	0,00	0,00	0,00	0,00
Projetos de desenvolvimento	0,00	0,00	0,00	0,00	0,00	0,00	0,00	0,00	0,00	0,00
Programas de computador e sistemas de informação	27 708,27	0,00	0,00	0,00	0,00	0,00	-27 708,27	0,00	0,00	0,00
Propriedade industrial e intelectual	0,00	0,00	0,00	0,00	0,00	0,00	0,00	0,00	0,00	0,00
Outros	0,00	0,00	0,00	0,00	0,00	0,00	0,00	0,00	0,00	0,00
Ativos intangíveis em curso	0,00	0,00	0,00	0,00	0,00	0,00	0,00	0,00	0,00	0,00
<b>Total</b>	<b>27 708,27</b>	<b>0,00</b>	<b>0,00</b>	<b>0,00</b>	<b>0,00</b>	<b>0,00</b>	<b>-27 708,27</b>	<b>0,00</b>	<b>0,00</b>	<b>0,00</b>

No ano de 2025, não existem adições nem diminuições de ativos fixos intangíveis.

## 5 – Ativos Fixos Tangíveis

Quadro 5.1 - Ativos Tangíveis - Variação das depreciações e perdas por imparidades acumuladas

Rubricas	Início do Período				Final do Período			
	Quantia Bruta	Dep. Acum.	Perdas por imparidades acumuladas	Quantia Escriturada	Quantia Bruta	Depreciações Acumuladas	Perdas por imparidades acumuladas	Quantia Escriturada
	(1)	(2)	(3)	(4)=(1)-(2)-(3)	(5)	(6)	(7)	(8)=(5)-(6)-(7)
<b>Outros ativos fixos tangíveis</b>	<b>18 185 596,07</b>	<b>14 779 045,98</b>	<b>0,00</b>	<b>3 406 550,09</b>	<b>18 288 555,90</b>	<b>14 940 983,35</b>	<b>0,00</b>	<b>3 347 572,55</b>
AFT31- Terrenos e recursos naturais	490 760,30	0,00	0,00	490 760,30	490 760,30	0,00	0,00	490 760,30
AFT32-Edifícios e outras construções	11 347 937,58	8 612 215,23	0,00	2 735 722,35	11 347 937,58	8 673 201,21	0,00	2 674 736,37
AFT33-Equipamento básico	2 006 843,83	2 006 843,83	0,00	0,00	2 006 843,83	2 006 843,83	0,00	0,00
AFT34- Equipamento de transporte	108 318,21	107 250,22	0,00	1 067,99	108 318,21	107 832,76	0,00	485,45
AFT35-Equipamento administrativo	1 131 784,62	1 015 863,33	0,00	115 921,29	1 147 801,44	1 055 580,52	0,00	92 220,92
AFT36-Equipamentos biológicos	0,00	0,00	0,00	0,00	0,00	0,00	0,00	0,00
AFT37-Outros	3 068 676,67	3 036 873,37	0,00	31 803,30	3 155 619,68	3 097 525,03	0,00	58 094,65
AFT38- Ativos fixos tangíveis em curso	31 274,86	0,00	0,00	31 274,86	31 274,86	0,00	0,00	31 274,86
<b>Total</b>	<b>18 185 596,07</b>	<b>14 779 045,98</b>	<b>0,00</b>	<b>3 406 550,09</b>	<b>18 288 555,90</b>	<b>14 940 983,35</b>	<b>0,00</b>	<b>3 347 572,55</b>

Quadro 5.2 - Ativos Tangíveis - quantia escriturada e variações do período

Rubricas	Quantia Escriturada Inicial	Variações								Quantia Escriturada Final
		Adições	Transferências internas à entidade	Ver.	Reversões de Perdas por imparidades	Perdas por imparidades	Depreciações do Período	Dif. cambiais	Diminuições	
		(2)	(3)	(4)	(5)	(6)	(7)	(8)	(9)	
(1)	(10)=(1)+(2)+...+(9)									
<b>Outros ativos fixos tangíveis</b>	<b>3 406 550,09</b>	<b>102 959,83</b>	<b>0,00</b>	<b>0,00</b>	<b>0,00</b>	<b>0,00</b>	<b>-161 937,37</b>	<b>0,00</b>	<b>0,00</b>	<b>3 347 572,55</b>
AFT31- Terrenos e recursos naturais	490 760,30	0,00	0,00	0,00	0,00	0,00	0,00	0,00	0,00	490 760,30
AFT32-Edifícios e outras construções	2 735 722,35	0,00	0,00	0,00	0,00	0,00	-60 985,98	0,00	0,00	2 674 736,37
AFT33-Equipamento básico	0,00	0,00	0,00	0,00	0,00	0,00	0,00	0,00	0,00	0,00
AFT34- Equipamento de transporte	1 067,99	0,00	0,00	0,00	0,00	0,00	-582,54	0,00	0,00	485,45
AFT35-Equipamento administrativo	115 921,29	16 016,82	0,00	0,00	0,00	0,00	-39 717,19	0,00	0,00	92 220,92
AFT36-Equipamentos biológicos	0,00	0,00	0,00	0,00	0,00	0,00	0,00	0,00	0,00	0,00
AFT37-Outros	31 803,30	86 943,01	0,00	0,00	0,00	0,00	-60 651,66	0,00	0,00	58 094,65
AFT38- Ativos fixos tangíveis em curso	31 274,86	0,00	0,00	0,00	0,00	0,00	0,00	0,00	0,00	31 274,86
<b>Total</b>	<b>3 406 550,09</b>	<b>102 959,83</b>	<b>0,00</b>	<b>0,00</b>	<b>0,00</b>	<b>0,00</b>	<b>-161 937,37</b>	<b>0,00</b>	<b>0,00</b>	<b>3 347 572,55</b>

Quadro 5.2A - Ativos Tangíveis - adições

Rubricas	Adições									Total
	Internas	Compra	Cessão	Transferências ou troca	Doação, Herança, legado...	Doação em pagamento	Locação Financeira	Fusão, Cisão, Reestruturação	Outras	
	(1)	(2)	(3)	(4)	(5)	(6)	(7)	(8)	(9)	
(10)=(1)+(2)+...+(9)										
<b>Outros ativos fixos tangíveis</b>	<b>0,00</b>	<b>102 959,83</b>	<b>0,00</b>	<b>0,00</b>	<b>0,00</b>	<b>0,00</b>	<b>0,00</b>	<b>0,00</b>	<b>0,00</b>	<b>102 959,83</b>
AFT31- Terrenos e recursos naturais	0,00	0,00	0,00	0,00	0,00	0,00	0,00	0,00	0,00	0,00

AFT32-Edifícios e outras construções	0,00	0,00	0,00	0,00	0,00	0,00	0,00	0,00	0,00	0,00
AFT33-Equipamento básico	0,00	0,00	0,00	0,00	0,00	0,00	0,00	0,00	0,00	0,00
AFT34- Equipamento de transporte	0,00	0,00	0,00	0,00	0,00	0,00	0,00	0,00	0,00	0,00
AFT35-Equipamento administrativo	0,00	16 016,82	0,00	0,00	0,00	0,00	0,00	0,00	0,00	16 016,82
AFT36-Equipamentos biológicos	0,00	0,00	0,00	0,00	0,00	0,00	0,00	0,00	0,00	0,00
AFT37-Outros	0,00	86 943,01	0,00	0,00	0,00	0,00	0,00	0,00	0,00	86 943,01
AFT38- Ativos fixos tangíveis em curso	0,00	0,00	0,00	0,00	0,00	0,00	0,00	0,00	0,00	0,00
<b>Total</b>	<b>0,00</b>	<b>102 959,83</b>	<b>0,00</b>	<b>0,00</b>	<b>0,00</b>	<b>0,00</b>	<b>0,00</b>	<b>0,00</b>	<b>0,00</b>	<b>102 959,83</b>

O aumento da quantia escriturada em 2025 diz respeito à aquisição de equipamento administrativo, nomeadamente, computadores, Monitores, ratos e conetor.

## 10. Inventários

As quantias escrituradas de inventários encontram-se no quadro seguinte:

Quadro 10.1 - Inventários

Rubrica	Quantia Bruta	Imparidade Acumulada	Quantia recuperável
(1)	(2)	(3)	(4)=(2)-(3)
Mercadorias	92 816,28	0,00	92 816,28
Matérias-primas, subsidiárias e de consumo	0,00	0,00	0,00
Produtos acabados e intermédios	0,00	0,00	0,00
Subprodutos, desperdícios, resíduos e refugos	0,00	0,00	0,00
Produtos e trabalhos em curso	0,00	0,00	0,00
<b>Total</b>	<b>92 816,28</b>	<b>0,00</b>	<b>92 816,28</b>

Quadro 10.1 - Inventários - Movimentos do período

Rubricas	Quantia Escriturada Inicial	Movimentos no Período							Quantia Escriturada Final
		Compras Líquidas	Consumos/gastos	Variações no Inventário da produção	Perdas por imparidade	Rev. de perdas por imparidade	Outras reduções de inventários	Outros aumentos de inventários	
(1)	(2)	(3)	(4)	(5)	(6)	(7)	(8)	(9)=(1)+(2)+...+(8)	
Mercadorias	106 835,66	403,05	1 964,59	0,00	0,00	0,00	12 457,84	0,00	92 816,28
Matérias-primas, subsidiárias e de consumo	0,00	0,00	0,00	0,00	0,00	0,00	0,00	0,00	0,00
Produtos acabados e intermédios	0,00	0,00	0,00	0,00	0,00	0,00	0,00	0,00	0,00
Subprodutos, desperdícios, resíduos e refugos	0,00	0,00	0,00	0,00	0,00	0,00	0,00	0,00	0,00
Produtos e trabalhos em curso	0,00	0,00	0,00	0,00	0,00	0,00	0,00	0,00	0,00
<b>Total</b>	<b>106 835,66</b>	<b>403,05</b>	<b>1 964,59</b>	<b>0,00</b>	<b>0,00</b>	<b>0,00</b>	<b>12 457,84</b>	<b>0,00</b>	<b>92 816,28</b>

As quantias de inventários reconhecidas como gastos a 31 de dezembro foi de:

Movimentos	Mercadorias
Existências Iniciais	106 835,66
Compras	403,05
Regularização de Existências	-12 457,84
Existências Finais	92 816,28
<b>Gastos no exercício</b>	<b>1 964,59 €</b>

Não existem imparidades registadas em inventários.

### 13. Rendimentos de transação com contraprestação

Os rendimentos com contraprestação totalizaram o montante de 23.130,52€ e resultam das vendas e prestações de serviços realizados no âmbito da Rota do Românico.

Quadro 13. Rendimento de transação com contraprestação

Tipo de transação sem contraprestações	Tipo de transação com contraprestação	Rendimento do período reconhecido
	(1)	(2)
Prestação de serviços	18 282,25	0,00
Venda de bens	4 848,27	0,00
Juros	0,00	0,00
Royalties	0,00	0,00
Dividendos ou distribuições similares	0,00	0,00
Outros	0,00	0,00
<b>Total</b>	<b>23 130,52</b>	<b>0,00</b>

### 14. Rendimentos de transações sem contraprestação

Os rendimentos de transações sem contraprestações são rendimentos em que a entidade não presta um serviço direto em troca. Os valores recebidos em 2025 tinham a seguinte composição:

Quadro 14. Rendimento de transação sem contraprestações

Tipo de transação sem contraprestações	Rendimento do Período reconhecido em Resultados		Quantias por receber		Adiantamentos recebidos
	(2)		(3)		
	Resultados	Património Líquido	Início do Período	Final do Período	
Impostos Diretos	0,00	0,00	0,00	0,00	0,00
Impostos indiretos	0,00	0,00	0,00	0,00	0,00
Contribuições para sistemas de proteção social e subsistemas de saúde	0,00	0,00	0,00	0,00	0,00
Multas e outras penalidades	0,00	0,00	0,00	0,00	0,00
Transferências sem condição	3 052 773,58	0,00	0,00	0,00	0,00
Transferências com condição	59 085,95	0,00	0,00	0,00	0,00
Subsídios com condição	0,00	0,00	0,00	0,00	0,00
Legados, ofertas e doações	0,00	0,00	0,00	0,00	0,00
Outros	0,00	0,00	0,00	0,00	0,00
<b>Total</b>	<b>3 111 859,53</b>	<b>0,00</b>	<b>0,00</b>	<b>0,00</b>	<b>0,00</b>

As transferências sem contraprestação no montante de 3.564.496,20€ correspondem a rendimentos do período reconhecidos em resultados, desagregado pelos montantes transferidos pela Administração local, Municípios e Associações de Municípios, no valor de 3.505.410,25€ (transferências sem condição) e 59.085,95€ de valores de Fundos Comunitários (Transferências com condição).

### 15. Provisões, passivos contingentes e ativos contingentes

De acordo com a Sociedade de Advogados, encontra-se a correr termos no Tribunal Administrativo e Fiscal do Porto – unidade orgânica 2 sob o nº 605/24.4 BEPNF, intentada pela sociedade FCC – Environment Portugal, SA com o valor de 30.000,01€, tendo a mesma terminado a fase dos articulados.

### 17. Acontecimentos após a data de relato

Não existiram acontecimentos relevantes após a data de relato, e antes das demonstrações financeiras serem autorizadas que não estejam já registadas ou divulgadas nas presentes demonstrações financeiras.

### 18 – Instrumentos Financeiros

Quadro 18.1 - Ativos Financeiros

Rubricas	Quantia escriturada inicial	Aumentos				Diminuições				Quantia escriturada Final
		compras	Ganhos de Justo valor	Reversões de perdas por imp.	Outros	Alien ações	Perdas de justo valor	Perdas por imparidade	Outros	
Ativos Financeiros mensurados ao justo valor através de Resultados	0,00	0,00	0,00	0,00	0,00	0,00	0,00	0,00	0,00	0,00
Ativos financeiros detidos para negociação	0,00	0,00	0,00	0,00	0,00	0,00	0,00	0,00	0,00	0,00
Participações financeiras - Justo valor	18 728 409,66	0,00	1 354 425,72	0,00	0,00	0,00	0,00	0,00	0,00	20 082 835,38
Ativos Financeiros mensurados ao custo amortizado	0,00	0,00	0,00	0,00	0,00	0,00	0,00	0,00	0,00	0,00
Participações financeiras - Custo	0,00	0,00	0,00	0,00	0,00	0,00	0,00	0,00	0,00	0,00
Outros ativos financeiros	0,00	0,00	0,00	0,00	0,00	0,00	0,00	0,00	0,00	0,00
<b>Total</b>	<b>18 728 409,66</b>	<b>0,00</b>	<b>1 354 425,72</b>	<b>0,00</b>	<b>0,00</b>	<b>0,00</b>	<b>0,00</b>	<b>0,00</b>	<b>0,00</b>	<b>20 082 835,38</b>

### 19 – Benefícios dos empregados

No exercício findo a 31 de dezembro de 2025 a Valsousa incorreu nos seguintes gastos com pessoal:

Quadro 19.3 – Gastos reconhecidos no período

Gastos com Pessoal	2025
Remunerações do Pessoal	675 066,21
Encargos sobre remunerações	177 083,37
Acidentes no trabalho e doenças profissionais	7 363,08
Outros Gastos	1 270,64
Outros encargos sociais	5 337,64
<b>Total</b>	<b>866 120,94</b>

A 31 de dezembro de 2025 existiam 24 pessoas ao serviço da Valsousa. Durante este ano de 2025, entraram 3 trabalhadores, em comissão de serviço, e saiu um trabalhador, tendo consolidado noutra entidade. Houve um aumento de cerca de 20,54% nos gastos com pessoal, em relação ao ano anterior.

## 20 – Divulgações de partes relacionadas

Quadro 20.1 - Divulgações de partes relacionadas - Listagem de Entidades Controladas

Designação	Sede	% Controlo		Controlo Final
		Direto	Indireto	
AMBISOUSA, Empresa Intermunicipal de Tratamento de Resíduos e Gestão de Resíduos Sólidos, EIM	A. Sá e Melo, 30 4620-151 - Lousada	100%		100%

## 23 – Outras Notas ao Anexo das demonstrações Financeiras

Por se considerar relevante divulgações adicionais às definidas e elencadas na NCP 1, para efeitos de melhor compreensão dos acontecimentos ocorridos durante o ano de 2025 sobre a posição financeira e o desempenho financeiro, a Valsousa procede às seguintes divulgações em complemento:

### 23.1 – Detalhe das contas do Balanço - Ativo

#### 23.1.1 – Devedores por transferências e subsídios não reembolsáveis

Cod. Conta	Designação	Saldo Final a 31.12.2025	Saldo Final 31.12.2024	Variação	
				Absoluta	%
<b>20.1</b>	<b>Devedores por transferências e subsídios não reembolsáveis obtidos</b>	<b>526 532,85</b>	<b>938 569,43</b>	<b>-412 036,58</b>	<b>-43,90%</b>
<b>20.1.2</b>	<b>Administração Local</b>	<b>526 532,85</b>	<b>896 048,66</b>	<b>-369 515,81</b>	<b>-41,24%</b>
20.1.2.1	Associações de Municípios	0,00	0,00	0,00	0,00%
20.1.2.1	Comunidade Intermunicipal do Tâmega e Sousa	0,00	0,00	0,00	0,00%
<b>20.1.2.2</b>	<b>Municípios</b>	<b>526 532,85</b>	<b>896 048,66</b>	<b>-369 515,81</b>	<b>-41,24%</b>
20.1.2.2	Município de Lousada	65 575,78	76 712,58	-11 136,80	-14,52%
20.1.2.2	Município de Felgueiras	235 673,29	541 842,66	-306 169,37	-56,51%
20.1.2.2	Município de Penafiel	31 600,00	36 896,49	-5 296,49	-14,35%
20.1.2.2	Município de Paredes	0,00	0,00	0,00	0,00%
20.1.2.2	Município de Paços de Ferreira	0,00	21 735,75	-21 735,75	100,00%
20.1.2.2	Município de Amarante	0,00	0,00	0,00	0,00%
20.1.2.2	Município de Baião	0,00	0,00	0,00	0,00%
20.1.2.2	Município de Celorico de basto	188 733,78	192 033,78	-3 300,00	-1,72%
20.1.2.2	Município de Cinfães	1 650,00	1 650,00	0,00	100,00%
20.1.2.2	Município do Marco de Canaveses	3 300,00	1 650,00	1 650,00	100,00%
20.1.2.2	Município de Castelo de Paiva	0,00	22 027,40	-22 027,40	-100,00%
20.1.2.2	Município de Resende	0,00	1 500,00	-1 500,00	100,00%
<b>20.1.4</b>	<b>Fundos Comunitários</b>	<b>0,00</b>	<b>42 520,77</b>	<b>-42 520,77</b>	<b>-100,00%</b>
20.1.4.1	FEDER	0,00	42 520,77	-42 520,77	-100,00%

O montante a receber à data de 31 de dezembro de 2025 é de 526.532,85€, uma diminuição de 412.036,58€ em relação ao ano de 2024. Este montante de dívidas à Valsouza correspondem na totalidade à dívida dos Municípios.

### 23.1.2 – Clientes, Contribuintes e utentes

Cod. Conta	Designação	Saldo Final 31.12.2025	Saldo Final 31.12.2024	Variação	
				Absoluta	%
21	Clientes, contribuintes e utentes	615,00	643,50	-28,50	-4,43%
21.1	Clientes c/c	615,00	643,50	-28,50	-4,43%
21.1.1	Realizável até 12 meses	615,00	643,50	-28,50	-4,43%

O valor em dívida de clientes a 31.12.2025 é de 615,00€ e corresponde a vendas de produtos de merchandizing e/ ou serviços da Rota do Românico, uma diminuição de 4,43% em relação a 2024.

### 23.1.3 – Outras contas a receber

O montante das outras contas a receber de 163.325,22€ corresponde ao montante dos outros acréscimos de rendimentos, resultante da necessidade de reconhecer como rendimento de 2025, embora sem documento vinculativo, a imputação aos Município de Felgueiras e Lousada da receita subjacente à Recolha de RU de dezembro de 2025. Os 797,47€ correspondem a outros devedores, nomeadamente resultante de consignação das vendas da RR. Existe um saldo credor de 79,89€ a afetar a Outras contas a receber, mas cujo refloto

Cod. Conta	Designação	Saldo Final 31.12.2025	Saldo Final 31.12.2024	Variação	
				Absoluta	%
	<b>Outras Contas a Receber</b>	<b>163 325,22</b>	<b>155 665,94</b>	<b>7 739,17</b>	<b>4,92%</b>
23.2	Adiantamentos	-79,89	0,00	-79,89	100,00%
23.2.2	pessoal	-79,89	0,00	-79,89	100,00%
27.2.1	Devedores por acréscimos de rendimentos	162 607,61	153 956,24	8 651,37	5,62%
27.2.1.9	Outros acréscimos de rendimentos	162 607,61	153 956,24	8 651,37	5,62%
27.8	Outros devedores e credores	797,50	1 709,70	-912,20	-53,35%
27.8.9.1.9.1.9	Outras entidades	797,50	1 709,70	-912,20	-53,35%

### 23.1.4 – Diferimentos

Cod. Conta	Designação	Saldo Final 31.12.2025	Saldo Final 31.12.2024	Variação	
				Absoluta	%
<b>28</b>	<b>Diferimentos</b>	<b>30 625,13</b>	<b>26 618,92</b>	<b>4 006,21</b>	<b>15,05%</b>
28.1	Gastos a reconhecer	30 625,13	26 618,92	4 006,21	15,05%
28.1.9	Outros	30 625,13	26 618,92	4 006,21	15,05%
28.1.9.01	A reconhecer até 12 meses	30 625,13	26 618,92	4 006,21	15,05%
28.1.9.01.9	Outros	30 625,13	26 618,92	4 006,21	15,05%

Os gastos a reconhecer em 2025 referem-se predominantemente aos valores de seguros: Equipamento Eletrónico; Viaturas, Multiusos e Acidentes Pessoais e da Renda paga antecipadamente.

### 23.1.5 – Caixa e Depósitos

Cod. Conta	Designação	Saldo Final 31.12.2025	Saldo Final 31.12.2023	Variação	
				Absoluta	%
<b>1</b>	<b>MEIOS FINANCEIROS LIQUIDOS</b>	<b>399 638,45</b>	<b>459 110,36</b>	<b>-59 471,91</b>	<b>-12,95%</b>
11	Caixa	0,00	0,00	0,00	0,00%
12	Depósitos à ordem	359 840,54	413 950,72	-54 110,18	-13,07%
12.2	Depósitos bancários à Ordem	359 840,54	413 950,72	-54 110,18	-13,07%
12.2.1	Caixa Geral de Depósitos	359 840,54	413 950,72	-54 110,18	-13,07%
12.2.1.1	Conta nº 0411021833430	163 632,77	183 967,32	-20 334,55	-11,05%
12.2.1.2	Conta nº 0411023266330	12 173,44	23 348,54	-11 175,10	-47,86%
12.2.1.3	Conta nº 0411033005330	184 034,33	206 634,86	-22 600,53	-10,94%
13	Outros depósitos	39 797,91	45 159,64	-5 361,73	-11,87%
13.3	Depósitos de garantias e cauções	39 797,91	45 159,64	-5 361,73	-11,87%
13.3.2	Depósitos bancários	39 797,91	45 159,64	-5 361,73	-11,87%
13.3.2.1	Caixa Geral de Depósitos	39 797,91	45 159,64	-5 361,73	-11,87%
13.3.2.1.1	Conta nº 0411034851330	39 797,91	45 159,64	-5 361,73	-11,87%

### 23.2 – Detalhe das contas do Balanço - Passivo

#### 23.2.1 – Outras Contas a pagar – Passivo não corrente

Cod. Conta	Designação	Saldo Final 31.12.2025	Saldo Final 31.12.2024	Variação	
				Absoluta	%
<b>27.7</b>	<b>Cauções</b>	<b>41 455,64</b>	<b>45 159,64</b>	<b>-3 704,00</b>	<b>-8,20%</b>
27.7.1	Recebidas de terceiros	41 455,64	45 159,64	-3 704,00	-8,20%
27.7.1.2	Exigível a mais de 12 meses	41 455,64	45 159,64	-3 704,00	-8,20%
27.7.1.2	Augusto de Oliveira Ferreira & Cª, Lda	5 944,47	5 944,47	0,00	0,00%
27.7.1.2	Edilages - Engenharia e Construção, Lda	15 908,27	19 612,27	-3 704,00	-18,89%
27.7.1.2	Polisproeza - Engenharia e Construção, Lda	11 141,35	11 141,35	0,00	0,00%
27.7.1.2	Solidium, A.C.E	1 233,98	1 233,98	0,00	100,00%
27.7.1.2	Irreverentacesso, Lda	7 227,57	7 227,57	0,00	0,00%

O montante de “Outras Contas a pagar” refere-se às cauções existentes e por liberar, por fornecedor, no montante de 41.455,64€ à data de 31.12.2025.

Durante o ano de 2025, foram liberadas cauções no montante de 3.704,00€ e não foi constituída nenhuma caução.

#### 23.2.2 - Credores por transferências e subsídios não reembolsáveis

Não existem dívidas a credores e subsídios não reembolsáveis concedidos. A 31.12.2025 todos os valores estavam regularizados.

#### 23.2.3 – Fornecedores

O montante da dívida da Valsousa a fornecedores a 31 de dezembro de 2025 é de 1.611.343,35€, uma diminuição de 6,96% em relação ao período homólogo, a que corresponde um valor absoluto de menos 120.599,69€. Os montantes em dívida e por fornecedor encontram-se discriminados no mapa.

### 23.2.1 - Fornecedores

Cod. Conta	Designação	Saldo Final 31.12.2025	Saldo Final 31.12.2024	Variação	
				Absoluta	%
<b>22</b>	<b>Fornecedores</b>	<b>1 611 343,35</b>	<b>1 731 943,04</b>	<b>-120 599,69</b>	<b>-6,96%</b>
22.1	Fornecedores c/c	1 611 343,35	1 731 943,04	-120 599,69	-6,96%
22.1.1	Exigível até 12 meses	1 611 343,35	1 731 943,04	-120 599,69	-6,96%
22.1.1.1	Combustíveis e Lubrificantes Manuel Ferreira, Sucrs, Lda	257,16	392,27	-135,11	-34,44%
22.1.1.1	MEO - Serviços de comunicações e Multimédia, S.A	2 606,01	27,99	2 578,02	9210,50%
22.1.1.1	Copagri- Cooperativa Agrícola de Lousada, S.C.R.L	83,45	0,00	83,45	100,00%
22.1.1.2	Ascendi O&M, S.A	0,55	0,00	0,55	100,00%
22.1.1.1	SU Eletricidade	335,77	0,00	335,77	100,00%
22.1.1.1	ExtinVale - Segurança	937,26	0,00	937,26	100,00%
22.1.1.1	Paulo José Dias, Unipessoal	993,84	0,00	993,84	100,00%
22.1.1.1	EDP Comercial - Comercialização de energia, S.A	1 937,32	61,65	1 875,67	3042,45%
22.1.1.1	Intermédia Informática	0,00	886,83	-886,83	-100,00%
22.1.1.1	RIS2048 - Sistemas Informáticos e Comunicações, S.A	0,00	58 917,00	-58 917,00	-100,00%
22.1.1.1	Regufe, Franco & Associados - Sociedade de Advogados	1 537,50	0,00	0,00	100,00%
22.1.1.1	FCC Environment Portugal, S.A	1 602 061,49	1 663 216,35	-61 154,86	-3,68%
22.1.1.1	Sternreisen - Viagens e Turismo, Lda	353,00	0,00	353,00	100,00%
22.1.1.1	Tânia da Conceição Soares Moreira	240,00	120,00	120,00	100,00%
22.1.1.1	PricewaterhouseCoopers, Lda	0,00	8 320,95	-8 320,95	-100,00%

### 23.2.4 - Estado e Outros entes Públicos

Cod. Conta	Designação	Saldo Final 31.12.2025	Saldo Final 31.12.2024	Variação	
				Absoluta	%
<b>24</b>	<b>Estado e outros entes públicos</b>	<b>9 188,42</b>	<b>7 110,47</b>	<b>2 077,95</b>	<b>29,22%</b>
24.2	Retenção de impostos sobre rendimentos	0,00	0,00	0,00	0,00%
24.2.1	De trabalho dependente	0,00	0,00	0,00	0,00%
24.2.2	De trabalho Independente	0,00	0,00	0,00	0,00%
24.2.4	Prediais	0,00	0,00	0,00	0,00%
24.2.4.1	IRS	0,00	0,00	0,00	0,00%
24.5	Contribuições para sistemas de proteção social e subsistemas de saúde	9 188,42	7 110,47	2 077,95	29,22%
24.5.1	Sistemas de proteção social	9 188,42	7 110,47	2 077,95	29,22%
24.5.1.1	Parte do trabalhador	2 850,84	2 250,77	600,07	26,66%
24.5.1.1.1	Caixa Geral de Aposentações	0,00	0,00	0,00	0,00%
24.5.1.1.2	Segurança Social - Regime Geral	2 850,84	2 250,77	600,07	26,66%
24.5.1.2	Parte patronal	6 337,58	4 859,70	1 477,88	30,41%
24.5.1.2.1	Caixa Geral de Aposentações	0,00	0,00	0,00	0,00%
24.5.1.2.2	Segurança Social - Regime Geral	6 337,58	4 859,70	1 477,88	30,41%

As dívidas ao estado no montante de 9.188,42€ referem-se aos descontos da Segurança Social da entidade e do trabalhador referente ao mês de dezembro de 2025, que apenas podem ser pagos no mês seguinte.

### 23.2.5 – Outras contas a pagar – Passivo Corrente

Cod. Conta	Designação	Saldo Final 31.12.2025	Saldo Final 31.12.2024	Variação	
				Absoluta	%
<b>27.2.2</b>	<b>Credores por acréscimos de gastos</b>	<b>253 138,05</b>	<b>285 037,78</b>	<b>-31 899,73</b>	<b>-11,19%</b>
27.2.2.1	Remunerações a Liquidar	116 100,94	94 784,05	21 316,89	22,49%
27.2.2.9	Outros acréscimos de gastos	137 037,11	190 253,73	-53 216,62	-27,97%
27.2.2.9.9	Outros	137 037,11	190 253,73	-53 216,62	-27,97%

As outras contas a pagar referem-se ao pagamento das remunerações de férias e estimativas de férias que ocorre em 2026, mas cujo custo deve ser reconhecido em 2025, no montante de 116.100,94€ e o restante, 137.037,11€ corresponde ao reconhecimento do gasto resultante da recolha de RU do mês de dezembro.

### 23.3 – Análise às Contas do Património Líquido

O total do Património Líquido da Valsouza à data de 31 de dezembro de 2025 é de 21.966.863,15€, um aumento de 1.234.306,57€, a que corresponde 5,95% e está decomposto da seguinte forma:

Designação	Saldo Final 31.12.2025	Saldo Final 31.12.2024
51 - Património	7 238 131,62	7 238 131,62
55 - Reservas	2 975 754,50	2 922 292,60
56 - Resultados transitados	-2 460 131,06	-3 342 977,62
57 - Ajustamentos em Ativos Financeiros	11 644 457,33	11 328 993,89
59 - Outras Variações no património Líquido	2 568 650,76	2 586 116,09
<b>Total</b>	<b>21 966 863,15</b>	<b>20 732 556,58</b>

- Património – 7.238.131,62€ corresponde ao balanceamento de abertura resultante da aplicação pela primeira vez do POCAL.

- Reservas – 2.975.754,50€. Esta conta é constituída pelas Reservas Legais, 615.779,56€, e pelas Reservas livres 2.359.974,94€.

- Resultados transitados – (-2.460.131,06€) corresponde ao saldo da conta de resultados de anos anteriores, dos Ajustamentos de transição para o SNC-AP, da aplicação dos Resultados Líquidos positivos de 2024 e de regularizações.

- Ajustamentos em Ativos Financeiros – 11.644.457,33€, corresponde à aplicação do MEP á participada e decorre de outras variações nos capitais próprios da participada.

- Outras variações no património Líquido, 2.568.650,76€ resulta da regularização às contas de transferências e subsídios de capital.

### 23.4 – Detalhe das Contas de Demonstração de Resultados

#### 23.4.1 – Vendas e prestações de serviços

O total das vendas e prestações de serviços ocorridas durante o ano de 2025 foi de 23.130,52€, resultante das vendas de merchandizing da Rota do Românico e dos serviços por esta prestados, uma diminuição de 21,12% face ao período homólogo.

Cod. Conta	Designação	Saldo Final 31.12.2025	Saldo Final 31.12.2024	Variação	
				Absoluta	%
71	Vendas	4 848,27	5 553,97	-705,70	-12,71%
72	Prestações de serviços	18 282,25	23 770,00	-5 487,75	-23,09%
<b>Total</b>		<b>23 130,52</b>	<b>29 323,97</b>	<b>-6 193,45</b>	<b>-21,12%</b>

#### 23.4.2 – Transferências e subsídios correntes obtidos

O montante de transferências e Subsídios correntes obtidos, de 3.052.773,58€ correspondem ao valor das quotas, para funcionamento da AMVS, para a RR, para o VSD e Juntas de Freguesia, emitidas, aos Municípios 2.848.444,00€, à CIMTS 15.780,00€ resultante do Contrato interadministrativo assinado entre as partes para o ano de 2025 e 204.329,58€ de transferências FEDER.

Cod. Conta	Designação	Saldo Final 31.12.2025	Saldo Final 31.12.2024	Variação	
				Absoluta	%
<b>75.1</b>	<b>Transferências correntes</b>	<b>3 052 773,58</b>	<b>2 749 575,51</b>	<b>303 198,07</b>	<b>11,03%</b>
75.1.1	Administrações Públicas	2 848 444,00	2 749 575,51	98 868,49	3,60%
75.1.1.3	Administração Local	2 848 444,00	2 749 575,51	98 868,49	3,60%
75.1.1.3.1	Associações de Municípios	15 780,00	14 979,60	800,40	5,34%
75.1.1.3.2	Municípios	2 832 664,00	2 734 595,91	98 068,09	3,59%
75.1.1.3.2.1	Município de Castelo de Paiva	98 439,21	119 881,00	-21 441,79	-17,89%
75.1.1.3.2.2	Município de Felgueiras	1 415 096,07	1 411 116,57	3 979,50	0,28%
75.1.1.3.2.3	Município de Lousada	858 949,67	698 676,15	160 273,52	22,94%
75.1.1.3.2.4	Município de Paços de Ferreira	108 760,00	124 957,23	-16 197,23	-12,96%
75.1.1.3.2.5	Município de Paredes	106 988,53	132 882,63	-25 894,10	-19,49%
75.1.1.3.2.6	Município de Penafiel	125 630,52	128 282,33	-2 651,81	-2,07%
75.1.1.3.2.7	Outros Municípios	118 800,00	118 800,00	0,00	0,00%
75.1.4	Resto do Mundo	204 329,58	0,00	204 329,58	100,00%

#### 2.3.4.4 – Fornecimentos e serviços externos

Esta rubrica no montante de 2.286.888,86€, apresenta uma diminuição de apenas 0,46% em relação ao ano anterior, em termos absolutos menos 10.551,09€ e decompõe-se da seguinte forma:

Cod. Conta	Designação	Saldo Final 31.12.2025	Saldo Final 31.12.2024	Variação	
				Absoluta	%
<b>62</b>	<b>Fornecimentos e serviços externos</b>	<b>2 286 888,86</b>	<b>2 297 439,95</b>	<b>-10 551,09</b>	<b>-0,46%</b>
62.2	Serviços especializados	229 768,65	194 273,56	35 495,09	18,27%
62.3	Materiais de consumo	6 522,37	5 159,81	1 362,56	26,41%
62.4	Energia e fluidos	51 006,43	54 254,78	-3 248,35	-5,99%
62.5	Deslocações, estadas e transportes	6 295,70	3 247,62	3 048,08	93,86%
62.6	Serviços diversos	1 993 295,71	2 040 504,18	-47 208,47	-2,31%

### 2.3.4.5 – Transferências e Subsídios concedidos

Durante o ano de 2025 a Valsousa reconheceu como gasto o montante de subsídios correntes concedidos de 39.462,56€, afetos às juntas de Freguesia, para cumprimento dos protocolos existentes com as Juntas de Rio Mau, Sebolido e Lustosa, pela utilização dos aterros e o reconhecimento do gasto com o pagamento das quotas de associado à Transromânica, ao Turismo do Porto e Norte, a Associação Florestal do Vale do Sousa e à ADERSOUSA – Associação de Desenvolvimento Rural das Terras do Sousa, tal como em 2024.

Cod. Conta	Designação	Saldo Final 31.12.2025	Saldo Final 31.12.2024	Variação	
				Absoluta	%
<b>60</b>	<b>Transferências e subsídios concedidos</b>	<b>39 462,56</b>	<b>39 462,56</b>	<b>0,00</b>	<b>0,00%</b>
60.1	Transferências correntes concedidas	39 462,56	39 462,56	0,00	0,00%
60.1.3	Administração Local	30 562,56	30 562,56	0,00	0,00%
60.1.3.5	Freguesias	30 562,56	30 562,56	0,00	0,00%
60.1.6	Outros setores institucionais	8 900,00	8 900,00	0,00	0,00%
60.1.6.1	Instituições sem Fins Lucrativos	8 900,00	8 900,00	0,00	0,00%

### 2.3.4.6 – Outros Rendimentos

O valor dos outros rendimentos no montante de 1.107.641,03€ resulta de correções relativas a períodos anteriores derivada do excesso de estimativa de férias e subsídio de férias, do rendimento resultante da especialização referente aos subsídios de investimento de bens financiados e outros rendimentos, nomeadamente de crédito de seguros de acidentes de trabalho. Tendo em conta a aplicação do Método de Equivalência Patrimonial, à participada Ambisousa, foram reconhecidos na conta 78.5 – Rendimentos em entidades controladas o montante de 1.038.962,28€ correspondente aos resultados Líquidos da Ambisousa.

Cod. Conta	Designação	Saldo Final 31.12.2025	Saldo Final 31.12.2024	Variação	
				Absoluta	%
<b>78</b>	<b>Outros Rendimentos</b>	<b>1 107 641,03</b>	<b>1 512 913,00</b>	<b>-405 271,97</b>	<b>-26,79%</b>
78.5	Rendimentos em entidades Controladas	1 038 962,28	1 425 076,01	-386 113,73	-27,09%
78.5.1	Aplicação do método de equivalência patrimonial	1 038 962,28	1 425 076,01	-386 113,73	-27,09%
78.8	Outros	68 678,75	87 836,99	-19 158,24	-21,81%
78.8.1	Correções relativas a períodos anteriores	9 101,14	21 226,48	-12 125,34	-57,12%
78.8.3	Imputação de subsídios e transferências para investimentos	59 085,95	61 239,80	-2 153,85	-3,52%
78.8.9	Outros não especificados	491,66	5 370,71	-4 879,05	-90,85%

### 2.3.4.7 – Outros gastos

Cod. Conta	Designação	Saldo Final 31.12.2025	Saldo Final 31.12.2024	Variação	
				Absoluta	%
<b>68</b>	<b>Outros Gastos</b>	<b>37 466,95 €</b>	<b>1 887,62 €</b>	<b>35 579,33</b>	<b>1884,88%</b>
68.4	Perdas em Inventários	12 457,84	640,16	11 817,68	1846,05%
68.8	Outros	<b>25 009,11 €</b>	<b>1 247,46 €</b>	<b>23 761,65</b>	<b>1904,80%</b>
68.8.1	Correções relativas a períodos anteriores	947,67 €	836,45 €	111,22	13,30%
68.8.1.9	Outras	24 059,46 €	411,01 €	23 648,45	100,00%
68.8.9	Outros não especificados	1,98 €	0,00 €	1,98	100,00%

O montante de Outros gastos, resulta de Perdas de Inventário e de correções relativas a períodos anteriores. Em comparação com o ano anterior temos um aumento significativo de a que corresponde mais 35.579,33€.

#### 2.3.4.8 – Gastos/Reversões de depreciações e amortizações

Cod. Conta	Designação	Saldo Final 31.12.2025	Saldo Final 31.12.2024	Variação	
				Absoluta	%
<b>64</b>	<b>Gastos de depreciação e de amortização</b>	<b>189 645,64</b>	<b>162 525,75</b>	<b>27 119,89</b>	<b>16,69%</b>
64.2	Ativos fixos tangíveis	161 937,37	118 475,13	43 462,24	36,68%
64.2.2.9	Edifícios E O. Construções - Outros	60 985,98	60 985,98	0,00	0,00%
64.2.4.9	Equipamento de Transporte - Outros	582,54	582,54	0,00	0,00%
64.2.5	Equipamento administrativo	39 717,19	18 940,38	20 776,81	100,00%
64.2.5.1	Equipamento Informático e Telecomunicações	34 630,00	12 688,72	21 941,28	172,92%
64.2.5.2	Equipamento de escritório e reprografia	713,40	713,40	0,00	0,00%
64.2.5.9	Equipamento administrativo - Outros	4 373,79	5 538,26	-1 164,47	-21,03%
64.2.7.9	Outros Ativos Fixos Tangíveis - Outros	60 651,66	37 966,23	22 685,43	59,75%
64.3	Ativos fixos intangíveis	27 708,27	44 050,62	-16 342,35	-37,10%
64.3.3	Programas de computador e sistemas de informação	27 708,27	44 050,62	-16 342,35	-37,10%

O montante das depreciações em 2025 foi de 189.645,64€.

#### 2.3.4.9 – Juros e Gastos similares suportados

Cod. Conta	Designação	Saldo Final 31.12.2025	Saldo Final 31.12.2024	Variação	
				Absoluta	%
<b>69</b>	<b>Gastos por juros e outros encargos</b>	<b>23,34</b>	<b>0,00</b>	<b>23,34</b>	<b>100,00%</b>
69.1.3.2	Juros de mora	23,34	0,00	23,34	100,00%

O montante de pagamento de Juros de mora de 23,34€ corresponde aos juros cobrados pela Segurança Social resultante do acerto de pagamento efetuado ao funcionário por retroativos, resultante da aplicação do SIADAP 2023/2024.

#### 23.4 - Indicadores Economico- financeiros

Em complemento às demonstrações financeiras apresentam-se alguns indicadores económico-financeiros.

A análise destes indicadores permite avaliar a capacidade da Valsousa para cumprir compromissos, utilizar eficientemente os seus recursos, manter equilíbrio financeiro e gerar resultados.

Dimensão	Indicador	2025	2024	2023	2022
Liquidez	Liquidez Geral	0,63	0,83	0,88	1,14
	Liquidez reduzida	0,60	0,79	0,81	1,06
	Liquidez Imediata	0,21	0,23	0,38	0,32

A Valsousa apresenta uma deterioração progressiva da liquidez entre 2022 e 2025, evidenciando maior risco financeiro de curto prazo e possível pressão sobre a tesouraria.

Tendo em conta que os rácios de liquidez são todos inferiores à unidade, significa que a Valsousa deixou de ter capacidade para fazer face à suas responsabilidades de curto prazo. A entidade não tem ativos líquidos suficientes para fazer face às suas responsabilidades de curto prazo.

A liquidez imediata mostra, mais uma vez, em 2025, que as disponibilidades/meios financeiros líquidos só por si, cobrem apenas 21% das dívidas de curto prazo.

Dimensão	Indicador	2025	2024	2023	2022
Rentabilidade	Rentabilidade Operacional do Volume de Negócios	2 590,83	3 635,47	-632,50	-2 219,88
	Taxa de margem Bruta	9,80	9,68	14,71	13,77
	Rentabilidade do património Líquido	3,35	4,90	-0,93	-3,10
	Rentabilidade operacional do ativo	3,09	4,48	-0,86	-2,93

Com base no quadro apresentado observa-se uma recuperação significativa da rentabilidade da Valsousa entre 2023 e 2025, após resultados negativos em 2022 e 2023.

Os indicadores demonstram uma melhoria da eficiência operacional e retorno positivo para os capitais próprios, no entanto a redução verificada em relação a 2024 e a manutenção de taxas brutas reduzidas indicam a necessidade de reforçar a eficiência e controlar custos.

Dimensão	Indicador	2025	2024	2023	2022
Atividade	Grau de rotação do ativo	0,12%	0,12%	0,14%	0,13%
	Prazo Médio de Inventários (PMI)	17 244,28	14 399	14 106	15 304
	Prazo Médio de Recebimentos	7,63	7,99	3,18	49
	Prazo Médio de Pagamentos	257,18	275	171	124
	Prazo Médio de Pagamentos - Programa pagar a tempo e horas	263,80	282	180	134

O indicador de grau de rotação do ativo, mantém-se extremamente baixo e praticamente constante ao longo dos anos, indicando fraca capacidade de gerar volume de negócios a partir dos ativos disponíveis.

Em relação ao Tempo Médio de Inventários, de 2024 para 2025, apresenta um aumento significativo, o que significa que o prazo médio da permanência de inventários em armazém aumentou, continuando, bastante elevado, o que indica que a entidade continua a demorar demasiado tempo a converter os Stocks de mercadorias em vendas.

Em relação ao Prazo médio de Recebimentos, registou uma melhoria significativa de 2022 a 2024, estabilizando a níveis baixos o que demonstra uma maior eficiência na cobrança e impacto na liquidez.

O Tempo Médio de Pagamentos (TMP), apresenta um forte aumento desde 2022 a 2024, descendo ligeiramente em 2025, mas mantendo-se ainda a um nível muito elevado o que significa que a Valsousa continua a pagar muito tarde aos fornecedores, o que revela dificuldades de tesouraria.

Em relação ao cálculo do TMP, mas de acordo com o programa pagar a tempo e horas, constata-se a tendência de atrasos elevados nos pagamentos realizados, com uma ligeira melhoria em 2025.

Tendo em conta o nº de dias, podemos afirmar que a AMVS continua a demorar mais a pagar, do que a receber dos seus clientes.

Dimensão	Indicador	2025	2024	2023	2022
Estrutura Financeira	Autonomia Financeira	92,23%	91,41%	93,02%	94,49%
	Solvabilidade	1186,81%	1064,38%	1333,39%	1713,89%
	Grau de cobertura dos gastos financeiros	0,00%	0,00%	0,00%	0,00%
	Endividamento	7,77%	8,59%	6,98%	5,51%

A Valsousa é quase totalmente financiada por capitais próprios com uma autonomia financeira muito elevada, superior a 90%, conforme análise do indicador de Autonomia Financeira. O rácio de Solvabilidade apresenta valores extremamente elevados, sendo que os ativos superam largamente o passivo.

Inexistência de gastos financeiros relevantes

O grau de endividamento é baixo, mantendo-se reduzido ao longo dos anos em análise.

### Proposta para aplicação dos Resultados Líquidos

Tendo em conta que o valor da conta do Património (51) é superior a 20% do Ativo Total

Nestes termos propõe-se a seguinte aplicação:

Aplicação do Resultado Líquido	Valor	Valor	Fundamentação Legal
571 Reservas Legais	5%	38 098,62	2.7.3.5 Pocal
59 Resultados Transitados	95%	723 873,73	2.7.3.4 Pocal
<b>Total</b>		<b>761 972,35</b>	

## 2 – Demonstrações Financeiras Previsionais

A Lei do Orçamento do Estado para 2025 (Lei n.º 45-A/2024, de 31 de dezembro), ao não manter a exceção prevista no artigo 78.º da Lei do Orçamento do Estado para 2024 (Lei n.º 82/2023), determina o dever das autarquias locais, a partir do exercício de 2025, de elaborarem demonstrações financeiras previsionais

Tendo em conta que a publicação da lei do OE para 2025, ocorreu, após a elaboração dos Documentos Previsionais para 2025, a VALSOUZA não as elaborou.

### 3. Demonstrações Orçamentais

As demonstrações orçamentais visam a divulgação de informação sobre a execução e desempenho orçamental das entidades, proporcionando, entre outras, informação sobre o orçamento inicial, as modificações orçamentais, a execução orçamental e os pagamentos e recebimentos. Permitem perceber se a entidade gastou mais ou menos do que tinha planeado, se arrecadou as receitas previstas e em que medida cumpriu o orçamento aprovado.

As Demonstrações Orçamentais da VALSOSA foram elaboradas com base na NCP26 – Contabilidade e relato orçamental do SNC-AP.

#### 3.1 Demonstrações Orçamentais Previsionais

As demonstrações orçamentais previsionais compreendem a apresentação do orçamento enquadrado num plano orçamental plurianual e num plano de investimentos plurianual. Os Documentos Previsionais para 2025 foram aprovados em reunião do Conselho Diretivo de 25.11.2024 e da Assembleia Intermunicipal de 23.12.2024.

##### 3.1.1– Orçamento Inicial da Receita

O valor do orçamento inicial da Receita para 2025 foi de 5.890.026,77€. Tendo em conta a estrutura das receitas, temos as Receitas Correntes com um peso de 96,45%, no montante de 5.681.135,20€ e as Receitas de Capital com um peso residual de 3,55% no montante de 208.891,57€.

#### ORÇAMENTO E PLANO ORÇAMENTAL PLURIANUAL - Receita

Identificação da Classificação		Orçamento 2025	Plano orçamental plurianual			
Rubrica	Designação	Período	2026	2027	2028	2029
	<b>Receita corrente</b>	<b>5 681 135,20</b>	<b>3 071 208,21</b>	<b>2 777 662,90</b>	<b>2 379 371,55</b>	<b>1 009 390,73</b>
R1	Receita fiscal	0,00	0,00	0,00	0,00	0,00
R2	Contribuições para sistemas de proteção social e subsistemas de saúde	0,00	0,00	0,00	0,00	0,00
R3	Taxas, multas e outras penalidades	0,00	0,00	0,00	0,00	0,00
R4	Rendimentos de propriedade	0,00	0,00	0,00	0,00	0,00
R5	Transferências e subsídios correntes	5 656 580,20	3 045 873,21	2 768 670,85	2 352 498,93	981 715,76
R51	Transferências correntes	5 656 580,20	3 045 873,21	2 768 670,85	2 352 498,93	981 715,76
R511	Administrações Públicas	5 656 580,20	3 045 873,21	2 768 670,85	2 352 498,93	981 715,76
R5111	Administração Central - Estado Português	42 520,77	0,00	0,00	0,00	0,00
R5115	Administração Local	5 614 059,43	3 045 873,21	2 768 670,85	2 352 498,93	981 715,76
R52	Subsídios correntes	0,00	0,00	0,00	0,00	0,00
R6	Venda de bens e serviços	24 550,00	25 285,00	8 942,05	26 822,62	27 624,97
R7	Outras receitas correntes	5,00	50,00	50,00	50,00	50,00
	<b>Receita capital</b>	<b>208 891,57</b>	<b>0,00</b>	<b>0,00</b>	<b>0,00</b>	<b>0,00</b>
R8	Venda de bens de investimento	0,00	0,00	0,00	0,00	0,00
R9	Transferências e subsídios de capital	208 891,57	0,00	0,00	0,00	0,00
R91	Transferências de capital	208 891,57	0,00	0,00	0,00	0,00

R911	Administrações Públicas	208 891,57	0,00	0,00	0,00	0,00
R9111	Administração Central - Estado Português	0,00	0,00	0,00	0,00	0,00
R9115	Administração Local	208 891,57	0,00	0,00	0,00	0,00
R10	Outras receitas de capital	0,00	0,00	0,00	0,00	0,00
R11	Reposições não abatidas aos pagamentos	0,00	0,00	0,00	0,00	0,00
	<b>Receita efetiva [1]</b>	<b>5 890 026,77</b>	<b>3 071 208,21</b>	<b>2 777 662,90</b>	<b>2 379 371,55</b>	<b>1 009 390,73</b>
	<b>Receita não efetiva [2]</b>	<b>0,00</b>	<b>0,00</b>	<b>0,00</b>	<b>0,00</b>	<b>0,00</b>
R12	Receita com ativos financeiros	0,00	0,00	0,00	0,00	0,00
R13	Receita com passivos financeiros	0,00	0,00	0,00	0,00	0,00
R14	Saldo da Gerência Anterior - Operações Orçamentais	0,00	0,00	0,00	0,00	0,00
	<b>Receita total [3] = [1] + [2]</b>	<b>5 890 026,77</b>	<b>3 071 208,21</b>	<b>2 777 662,90</b>	<b>2 379 371,55</b>	<b>1 009 390,73</b>

### 3.1.2.- Orçamento inicial da Despesa

Do lado do orçamento inicial da Despesa, a mesma respeitou o equilíbrio da receita e temos as Despesas Correntes com um peso de 96,01%, no montante de 5.655.040,66 € e as Despesas de Capital, com um peso de 3,99% no montante de 234.986,11€. No que se refere à estrutura da Despesa corrente a rubrica de Aquisição de Bens e Serviços com um montante total de 4.873.344,95€ representa 82,74% do total das despesas previstas, logo seguida das Despesas com o pessoal com um peso de 12,60%.

#### ORÇAMENTO E PLANO ORÇAMENTAL PLURIANUAL - Despesa

Identificação da Classificação		2025	Plano orçamental plurianual			
Rubrica	Designação	Período	2026	2027	2028	2029
	<b>Despesa corrente</b>	<b>5 655 040,66</b>	<b>3 071 208,21 €</b>	<b>2 777 662,90</b>	<b>2 379 371,55</b>	<b>1 009 390,73</b>
D1	Despesas com o pessoal	742 032,15	759 852,15	781 291,54	803 340,90	826 027,17
D11	Remunerações Certas e Permanentes	592 681,30	609 361,48	626 520,12	644 171,14	662 328,73
D12	Abonos Variáveis ou Eventuais	4 100,00	1 100,00	1 100,00	1 100,00	1 100,00
D13	Segurança social	145 250,85	149 390,67	153 671,42	158 069,76	162 598,44
D2	Aquisição de bens e serviços	4 873 344,95	2 280 692,50	1 965 707,80	1 545 367,09	152 700,00
D3	Juros e outros encargos	100,0	100,00	100,00	100,00	100,00
D4	Transferências e subsídios correntes	39 563,56	30 563,56	30 563,56	30 563,56	30 563,56
D41	Transferências correntes	39 563,56	30 563,56	30 563,56	30 563,56	30 563,56
D411	Administrações Públicas	30 563,56	30 563,56	30 563,56	30 563,56	30 563,56
D412	Entidades do Setor Não Lucrativo	9 000,00	0,00	0,00	0,00	0,00
D5	Outras despesas correntes	0,00	0,00	0,00	0,00	0,00
	<b>Despesa de capital</b>	<b>234 986,11 €</b>	<b>0,00</b>	<b>0,00</b>	<b>0,00</b>	<b>0,00</b>
D6	Aquisição de bens de capital	234 986,11	0,00	0,00	0,00	0,00
D7	Transferências e subsídios de capital	0,00	0,00	0,00	0,00	0,00
D8	Outras despesas de capital	0,00	0,00	0,00	0,00	0,00
D9	Despesa com ativos financeiros	0,00	0,00	0,00	0,00	0,00
D10	Despesa com passivos financeiros	0,00	0,00	0,00	0,00	0,00
	<b>Despesa efetiva [4]</b>	<b>5 890 026,77</b>	<b>3 071 208,21</b>	<b>2 777 662,90</b>	<b>2 379 371,55</b>	<b>1 009 390,73</b>
	<b>Despesa não efetiva [5]</b>	<b>0,00</b>	<b>0,00</b>	<b>0,00</b>	<b>0,00</b>	<b>0,00</b>
	<b>Despesa total [6] = [4] + [5]</b>	<b>5 890 026,77</b>	<b>3 071 208,21</b>	<b>2 777 662,90</b>	<b>2 379 371,55</b>	<b>1 009 390,73</b>
	Saldo total [3] - [6]	0,00	0,00	0,00	0,00	0,00
	Saldo global [1] - [4]	0,00	0,00	0,00	0,00	0,00

A rubrica Aquisição de Bens de Capital, ou seja, o total do Investimento de 234.986,11€, tem um peso apenas de 3,99% nas despesas totais estimadas para o exercício económico de 2025.

### 3.1.3- Grandes Opções do Plano

As Grandes Opções do Plano (GOP's), contemplam o PAM – Plano das Atividades mais relevantes, documento não obrigatório e o PPI – Plano Plurianual de Investimentos. O Montante das Despesas de investimento previsto para 2025 foi de 234.986,11€.

## 3.2- Demonstrações de Relato Individual

### 3.2.1 – DDORC - Demonstração do Desempenho Orçamental

Esta demonstração permite a análise do desempenho orçamental da entidade. Apresenta os montantes de todos os recebimentos e pagamentos que ocorreram de 01.01.2025 a 31.12.2025, quer se reportem à execução orçamental, quer à execução das operações de tesouraria. Também se podem analisar os diversos saldos (da gerência anterior e para a gerência seguinte, saldo global, saldo corrente, saldo de capital e saldo primário). Apresenta a execução orçamental por classificação económica e por fonte de financiamento do ano económico permitindo comparar com o ano anterior.

DDORC - DEMONSTRAÇÃO DO DESEMPENHO ORÇAMENTAL - Receita								
RUBRICA	RECEBIMENTOS / PAGAMENTOS	FONTES DE FINANCIAMENTO (n)						2024
		R P	R G	U E	EMPR	F. ALHEIOS	TOTAL	
<b>RA01</b>	<b>Saldo de gerência anterior</b>	<b>-145 380,60</b>	<b>0,00</b>	<b>559 331,32</b>	<b>0,00</b>	<b>45 159,64</b>	<b>459 110,36</b>	<b>554 885,45</b>
RI01	Operações orçamentais [1]	-145 380,60	0,00	559 331,32	0,00	0,00	413 950,72	497 985,56
RI02	Devolução do saldo operações orçamentais	0,00	0,00	0,00	0,00	0,00	0,00	0,00
RI03	Operações de tesouraria [A]	0,00	0,00	0,00	0,00	45 159,64	45 159,64	56 899,89
<b>RA02</b>	<b>Receita corrente</b>	<b>3 345 317,46</b>	<b>0,00</b>	<b>38 889,35</b>	<b>0,00</b>	<b>0,00</b>	<b>3 384 206,81</b>	<b>2 667 809,06</b>
R5	Transferências e subsídios correntes	3 322 027,39	0,00	38 889,35	0,00	0,00	3 360 916,74	2 634 194,45
R5.1	Transferências correntes	3 322 027,39	0,00	38 889,35	0,00	0,00	3 360 916,74	2 634 194,45
R5.1.1	Administrações Públicas	113 982,35	0,00	38 889,35	0,00	0,00	152 871,70	0,00
R5.1.1.1	Administração Central - Estado Português	113 982,35	0,00	38 889,35	0,00	0,00	152 871,70	0,00
R5.1.1.5	Administração Local	3 168 045,04	0,00	0,00	0,00	0,00	3 168 045,04	2 634 194,45
R5.1.2	Exterior - U E	0,00	0,00	0,00	0,00	0,00	0,00	0,00
R5.1.3	Outras	40 000,00	0,00	0,00	0,00	0,00	40 000,00	0,00
R6	Venda de bens e serviços	23 123,55	0,00	0,00	0,00	0,00	23 123,55	28 243,90
R7	Outras receitas correntes	166,52	0,00	0,00	0,00	0,00	166,52	5 370,71
<b>RA03</b>	<b>Receita de capital</b>	<b>112 803,21</b>	<b>0,00</b>	<b>0,00</b>	<b>0,00</b>	<b>0,00</b>	<b>112 803,21</b>	<b>291 410,49</b>
R9	Transferências e subsídios de capital	112 803,21	0,00	0,00	0,00	0,00	112 803,21	291 410,49
R9.1	Transferências de capital	112 803,21	0,00	0,00	0,00	0,00	112 803,21	291 410,49
R9.1.1	Administrações Públicas	112 803,21	0,00	0,00	0,00	0,00	112 803,21	291 410,49
R9.1.1.1	Administração Central Estado P.	0,00	0,00	0,00	0,00	0,00	0,00	0,00
R9.1.1.5	Administração Local	112 803,21	0,00	0,00	0,00	0,00	112 803,21	291 410,49
<b>RA04</b>	<b>Receita efetiva [2]</b>	<b>3 458 120,67</b>	<b>0,00</b>	<b>38 889,35</b>	<b>0,00</b>	<b>0,00</b>	<b>3 497 010,02</b>	<b>2 959 219,55</b>
<b>RA05</b>	<b>Receita não efetiva [3]</b>	<b>0,00</b>	<b>0,00</b>	<b>0,00</b>	<b>0,00</b>	<b>0,00</b>	<b>0,00</b>	<b>0,00</b>
<b>RA06</b>	<b>Soma [4]=[1]+[2]+[3]</b>	<b>3 312 740,07</b>	<b>0,00</b>	<b>598 220,67</b>	<b>0,00</b>	<b>0,00</b>	<b>3 910 960,74</b>	<b>3 457 205,11</b>
ROT1	Operações de tesouraria [B]	0,00	0,00	0,00	0,00	0,00	0,00	0,00

O total da receita cobrada pela Valsousa em 2025 foi de 3.910.960,74€. O saldo de gerência de operações orçamentais de 413.950,72€ e 45.159,64€ de operações de tesouraria. Do total da Receita Efetiva cobrada, cerca de 96,77% são Receitas Correntes e o restante 3,23% de Receitas de Capital. De entre as Receitas Correntes, 99,31% são transferências da Administração local e as restantes 0,68% das Vendas de bens e serviços.

#### DDORC - DEMONSTRAÇÃO DO DESEMPENHO ORÇAMENTAL - Pagamentos

RUBRICA	RECEBIMENTOS / PAGAMENTOS	FONTES DE FINANCIAMENTO (n)						2024
		R P	R G	U E	EMPR	F. ALHEIOS	TOTAL	
<b>DA01</b>	<b>Despesa corrente</b>	<b>3 395 945,10</b>	<b>0,00</b>	<b>0,00</b>	<b>0,00</b>	<b>0,00</b>	<b>3 395 945,10</b>	<b>2 751 511,73</b>
D1	Despesas com o pessoal	837 099,41	0,00	0,00	0,00	0,00	837 099,41	694 027,71
D1.1	Remunerações Certas e Permanentes	672 478,25	0,00	0,00	0,00	0,00	672 478,25	558 763,26
D1.2	Abonos Variáveis ou Eventuais	2 663,95	0,00	0,00	0,00	0,00	2 663,95	769,32
D1.3	Segurança social	161 957,21	0,00	0,00	0,00	0,00	161 957,21	134 495,13
D2	Aquisição de bens e serviços	2 519 359,79	0,00	0,00	0,00	0,00	2 519 359,79	2 018 021,46
D3	Juros e Outros encargos	23,34	0,00	0,00	0,00	0,00	23,34	0,00
D4	Transferências e subsídios correntes	39 462,56	0,00	0,00	0,00	0,00	39 462,56	39 462,56
D4.1	Transferências correntes	39 462,56	0,00	0,00	0,00	0,00	39 462,56	39 462,56
D4.1.1	Administrações Públicas	30 562,56	0,00	0,00	0,00	0,00	30 562,56	30 562,56
D4.1.1.5	Administração Local	30 562,56	0,00	0,00	0,00	0,00	30 562,56	30 562,56
D4.1.2	Entidades do Setor Não Lucrativo	8 900,00	0,00	0,00	0,00	0,00	8 900,00	8 900,00
<b>DA02</b>	<b>Despesa de capital</b>	<b>156 832,83</b>	<b>0,00</b>	<b>0,00</b>	<b>0,00</b>	<b>0,00</b>	<b>156 832,83</b>	<b>291 742,66</b>
D6	Aquisição de bens de capital	156 832,83	0,00	0,00	0,00	0,00	156 832,83	291 742,66
<b>DA03</b>	<b>Despesa efetiva [5]</b>	<b>3 552 777,93</b>	<b>0,00</b>	<b>0,00</b>	<b>0,00</b>	<b>0,00</b>	<b>3 552 777,93</b>	<b>3 043 254,39</b>
<b>DA04</b>	<b>Despesa efetiva Não [6]</b>	<b>0,00</b>	<b>0,00</b>	<b>0,00</b>	<b>0,00</b>	<b>0,00</b>	<b>0,00</b>	<b>0,00</b>
<b>DA05</b>	<b>Soma [7]=[5]+[6]</b>	<b>3 552 777,93</b>	<b>0,00</b>	<b>0,00</b>	<b>0,00</b>	<b>0,00</b>	<b>3 552 777,93</b>	<b>3 043 254,39</b>
DOT1	Operações de tesouraria [C]	0,00	0,00	0,00	0,00	11 740,25	11 740,25	0,00
<b>DA06</b>	<b>Saldo para a gerência seguinte</b>	<b>-240 037,86</b>	<b>0,00</b>	<b>598 220,67</b>	<b>0,00</b>	<b>41 455,64</b>	<b>399 638,45</b>	<b>413 950,72</b>
DA07	Operações orçamentais [8] = [4]-[7]	-240 037,86	0,00	598 220,67	0,00	0,00	358 182,81	413 950,72
DA08	Operações tesouraria [D]=[A]+[B]-[C]	0,00	0,00	0,00	0,00	41 455,64	41 455,64	45 159,64
DA09	Saldo global [2] - [5]	-94 657,26	0,00	38 889,35	0,00	0,00	-55 767,91	-84 034,84
<b>DA10</b>	<b>Despesa primária</b>	<b>3 552 777,93</b>	<b>0,00</b>	<b>0,00</b>	<b>0,00</b>	<b>0,00</b>	<b>3 552 777,93</b>	<b>3 043 254,39</b>
DA11	Saldo corrente	-50 627,64	0,00	38 889,35	0,00	0,00	-11 738,29	-83 702,67
DA12	Saldo de capital	-44 029,62	0,00	0,00	0,00	0,00	-44 029,62	-332,17
DA13	Saldo primário	-94 657,26	0,00	38 889,35	0,00	0,00	-55 767,91	-84 034,84
DA14	Receita total [1] + [2] + [3]	3 312 740,07	0,00	598 220,67	0,00	0,00	3 910 960,74	3 457 205,11
<b>DA15</b>	<b>Despesa total [5] + [6]</b>	<b>3 552 777,93</b>	<b>0,00</b>	<b>0,00</b>	<b>0,00</b>	<b>0,00</b>	<b>3 552 777,93</b>	<b>3 043 254,39</b>

\* Os pagamentos, recebimentos, assim como os saldos deverão estar discriminados de acordo com os grupos de fontes de financiamento.

O total da despesa paga pela AMVS em 2025 foi de 3.552.777,93€, dos quais 95,58% pagamentos de despesas correntes e 4,41% de despesas de capital. De entre as despesas correntes pagas 75,03% correspondem à Aquisição de bens e serviços, 24,3% às Despesas e encargos com pessoal e o restante 1,18% Transferências e Subsídios Correntes. A totalidade dos pagamentos teve origem em receitas próprias (RP).

#### 3.2.2 DOREC – Demonstração de Execução Orçamental da Receita

A Demonstração de Execução Orçamental da Receita permite analisar, organizada pela classificação económica detalhada, todas as fases da execução orçamental da receita.

Tendo em conta o Mapa DOREC- Demonstração Orçamental da Receita em anexo, podemos referir que a receita cobrada durante o ano de 2025 foi de 3.497.010,02€, dos quais

707.842,65€ do período anterior e 2.789.167,37€ do ano de 2025. No final do ano de 2025 encontram-se por cobrar 527.945,35€ de receita, dos quais 526.532,85€ diretamente dos Municípios. O restante montante de 1.412,50€ referem-se à Venda de bens e serviços da Rota do Românico.

A Execução da Receita em 2025 foi de 51,16% uma diminuição face a 2024 que tinha sido de 53,57%, menos 2,41 pp.

### 3.2.3 DODES – Demonstração de Execução Orçamental da Despesa

Esta demonstração reflete todas as fases da execução orçamental da despesa (cabimentos, compromissos, obrigações e despesas pagas) organizada pelas diversas classificações económicas detalhadas.

Tendo em conta o Mapa DODES – Demonstração de Execução Orçamental da Despesa, em anexo, do total da despesa paga de 3.552.777,93€, sendo 1.736.053,51€ referentes ao período anterior e 1.816.724,42€ do ano de 2025. De destacar que transitaram 903.746,94€ de compromissos e 1.620.531,37€ de obrigações por pagar.

Para os próximos 4 anos e seguintes estão assumidos compromissos no montante de 5.340.267,39€ e correspondem essencialmente ao Contrato da Recolha de RU.

A Execução Orçamental da Despesa em 2025, foi de 51,98% apresentando uma diminuição em relação ao ano de 2024, que tinha ficado em 55,09%, portanto menos 3,11 pp.

### 3.2.4 DPPI – Demonstração da execução do PPI – Plano Plurianual de Investimentos

Esta demonstração permite o controlo da execução anual do PPI permitindo retirar informação por projeto de investimento pela forma de realização, fontes de financiamento e fase de execução.

Em termos de execução no ano de 2025, e conforme Mapa em Anexo, DPPI – Demonstração da execução do PPI temos uma execução de 33,40%, uma diminuição face ao ano de 2024, resultante da Introdução em Orçamento da aprovação da candidatura NORTE2030-FEDER-02721600 – Rotas do Norte que não teve qualquer execução no ano.

#### 4. Anexo às Demonstrações Orçamentais

De acordo com a NCP 26 – Contabilidade e Relato Orçamental, a entidade deverá também elaborar um Anexo às demonstrações orçamentais, permitindo desta forma incluir informação adicional, com a finalidade de proporcionar uma imagem integral das entidades no período de relato. Para tal define um conjunto de elementos.

Tendo em conta os modelos definidos na NCP26 e em anexo, procedesse a uma breve análise aos seguintes elementos:

##### 1 – Alterações orçamentais da receita;

Durante o ano de 2025 ocorreram 8 Alterações ao orçamento da Receita, 1 Alteração Permutativa e 7 Alterações Modificativas, um aumento de 16,04%, correspondente a mais 944.775,84€ em relação às previsões iniciais. Este aumento resulta da introdução de novos projetos assumidos pelos Municípios e de uma candidatura.

#### ANEXO I - ALTERAÇÕES ORÇAMENTAIS DA RECEITA - Resumo

PERÍODO: 2025/01/02 a 2025/12/31, TOTAL DE ALTERAÇÕES PERMUTATIVAS: 1, TOTAL DE ALTERAÇÕES MODIFICATIVAS: 7, DO ANO CONTABILÍSTICO 2025

Identificação da Classificação		Tipo	Previsões Iniciais	Alterações Orçamentais			Previsões corrigidas	Obs.
Rubricas	Designação			Inscrições / reforços	Diminuições / anulações	Créditos especiais		
[1]	[2]	[3]	[4]	[5]	[6]	[7] = [3]+...+[7]	[8]	
<b>R5</b>	<b>Transferências e subsídios correntes</b>	<b>P/M</b>	<b>5 656 580,20</b>	<b>1 388 863,40</b>	<b>707 138,05</b>	<b>0,00</b>	<b>6 338 305,55</b>	
R51	Transferências correntes	P/M	5 656 580,20	1 388 863,40	707 138,05	0,00	6 338 305,55	
R511	Administrações Públicas	P/M	5 656 580,20	1 358 863,40	707 138,05	0,00	6 308 305,55	
R5111	Administração Central - Estado Português	P/M	42 520,77	172 203,81	59 920,41	0,00	154 804,17	
R5115	Administração Local	P/M	5 614 059,43	1 186 659,59	647 217,64	0,00	6 153 501,38	
R513	Outras	M	0,00	30 000,00	0,00	0,00	30 000,00	
<b>R6</b>	<b>Venda de bens e serviços</b>	<b>M</b>	<b>24 550,00</b>	<b>90,00</b>	<b>0,00</b>	<b>0,00</b>	<b>24 640,00</b>	
<b>R7</b>	<b>Outras receitas correntes</b>	<b>M</b>	<b>5,00</b>	<b>161,52</b>	<b>0,00</b>	<b>0,00</b>	<b>166,52</b>	
<b>R9</b>	<b>Transferências e subsídios de capital</b>	<b>P/M</b>	<b>208 891,57</b>	<b>358 977,13</b>	<b>96 178,16</b>	<b>0,00</b>	<b>471 690,54</b>	
R91	Transferências de capital	P/M	208 891,57	358 977,13	96 178,16	0,00	471 690,54	
R911	Administrações Públicas	P/M	208 891,57	358 977,13	96 178,16	0,00	471 690,54	
R9111	Administração Central - Estado Português	P/M	0,00	224 963,84	0,00	0,00	224 963,84	
R9115	Administração Local	P/M	208 891,57	134 013,29	96 178,16	0,00	246 726,70	
<b>TOTAL</b>			<b>5 890 026,77</b>	<b>1 748 092,05</b>	<b>803 316,21</b>	<b>0,00</b>	<b>6 834 802,61 €</b>	

##### 2 – Alterações orçamentais da despesa;

Durante o ano de 2025, ocorreram 10 Alterações ao Orçamento da Despesa, sendo 2 Alteração permutativas e 8 Alterações modificativas. Em equilíbrio com a receita, corresponde a um

aumento 944.775,84€, mais 16,04% em relação às dotações iniciais. Este aumento resulta do aumento da despesa de novos projetos financiados e imputados aos municípios.

ANEXO II - ALTERAÇÕES ORÇAMENTAIS DA DESPESA - Resumo

PERÍODO: 2025/01/02 a 2025/12/31, TOTAL DE ALTERAÇÕES PERMUTATIVAS: 2, TOTAL DE ALTERAÇÕES MODIFICATIVAS: 8, DO ANO CONTABILÍSTICO 2025

Identificação da Classificação		Tipo	Dotações iniciais	Alterações Orçamentais			Dotações corrigidas	Obs
Rubricas	Designação			Inscrições / reforços	Diminuições / anulações	Créditos especiais		
[1]	[2]	[3]	[4]	[5]	[6]	[7] = [3]+...+[7]	[8]	
<b>D1</b>	<b>Despesas com o pessoal</b>		<b>742 032,15</b>	<b>157 154,77</b>	<b>5 100,00</b>	<b>0,00</b>	<b>894 086,92</b>	
D11	Remunerações Certas e Permanentes		592 681,30	119 366,25	650,00	0,00	711 397,55	
D12	Abonos Variáveis ou Eventuais		4 100,00	1 000,00	0,00	0,00	5 100,00	
D13	Segurança social		145 250,85	36 788,52	4 450,00	0,00	177 589,37	
<b>D2</b>	<b>Aquisição de bens e serviços</b>		<b>4 873 344,95</b>	<b>1 281 974,29</b>	<b>724 005,55</b>	<b>0,00</b>	<b>5 431 313,69</b>	
<b>D3</b>	<b>Juros e Outros encargos</b>		<b>100,00</b>	<b>157,37</b>	<b>0,00</b>	<b>0,00</b>	<b>257,37</b>	
D4	Transferências e subsídios correntes		39 563,56	0,00	0,00	0,00	39 563,56	
D41	Transferências correntes		39 563,56	0,00	0,00	0,00	39 563,56	
D411	Administrações Públicas		30 563,56	0,00	0,00	0,00	30 563,56	
D4115	Administração Local		30 563,56	0,00	0,00	0,00	30 563,56	
D412	Entidades do Setor Não Lucrativo		9 000,00	0,00	0,00	0,00	9 000,00	
D6	Aquisição de bens de capital		234 986,11	359 736,97	125 142,01	0,00	469 581,07	
<b>TOTAL</b>			<b>5 890 026,77</b>	<b>1 799 023,40</b>	<b>854 247,56</b>	<b>0,00</b>	<b>6 834 802,61</b>	

3 - Alterações ao plano plurianual de investimentos;

Durante o ano de 2025, ocorreram 4 Alterações Modificativas ao PPI.

O montante do PPI aumentou em 234.594,96€ face ao montante previsto inicialmente, um aumento de 5,06% e resultou do diferencial entre os novos projetos criados/aprovados durante o ano de 2025 e os ajustamentos à execução dos projetos de anos anteriores.

ANEXO III - ALTERAÇÕES PLANO PLURIANUAL DE INVESTIMENTOS

PERÍODO : 2025/01/02 a 2025/12/31, TOTAL DE ALTERAÇÕES PERMUTATIVAS: 0, TOTAL DE ALTERAÇÕES MODIFICATIVAS: 4, DO ANO CONTABILÍSTICO 2025

Obj	PROJETO		DATAS		PAGAMENTOS				MODIFICAÇÃO
	A/T/N	Descrição	Início	Fim	2024		Períodos seguintes		
	[2]	[3]	[4]	[5]	Dot. Atual	Dot. Corrigida	2025	Outros	[13] = [7] - [6]
1.		Funções gerais			222 086,11	146 729,28	0,00	0,00	-75 356,83
1.1.		Serviços gerais de administração pública			222 086,11	146 729,28	0,00	0,00	-75 356,83
1.1.1.		Administração geral			222 086,11	146 729,28	0,00	0,00	-75 356,83
1.1.1.	2023/I/7	Licenciamento Solução Correio eletrónico	01/07/2023	31/12/2025	7 714,81	14,81	0,00	0,00	-7 700,00
1.1.1.	<b>2024</b>	<b>VSD 2024/2027</b>			<b>206 506,16</b>	<b>87 829,84</b>	<b>0,00</b>	<b>0,00</b>	<b>-118 676,32</b>
1.1.1.	2024/I/4	Equipamento de Informática	01/01/2024	31/12/2025	22 498,16	0,00	0,00	0,00	-22 498,16

	2024/I/7	Servidores e Equipamento de redes	01/07/2024	31/12/2025	184 008,00	87 829,84	0,00	0,00	-96 178,16
<b>1.1.1</b>	<b>2025</b>	<b>VSD 2025/2028</b>			<b>7 765,14</b>	<b>9 034,63</b>	<b>0,00</b>	<b>0,00</b>	<b>1 269,49</b>
	2025/I/1	Equipamento de informática	01/01/2024	31/12/2025	6 585,14	7 585,14	0,00	0,00	1 000,00
	2025/I/2	Software de informática	01/01/2024	31/12/2025	1 180,00	1 449,49	0,00	0,00	269,49
	<b>2024</b>	<b>AMVS 2025/2028</b>			<b>100,00</b>	<b>49 850,00</b>	<b>0,00</b>	<b>0,00</b>	<b>49 750,00</b>
	2025/I/7	Equipamento Administrativo	01/01/2025	31/12/2025	100,00	6 800,00	0,00	0,00	6 700,00
	2025/I/9	Licenças Autenticação (MFA)	01/01/2025	31/12/2025		43 050,00	0,00	0,00	43 050,00
<b>2.</b>		<b>Funções sociais</b>			<b>0,00</b>	<b>309 951,79</b>	<b>1 212 202,31</b>	<b>132 996,70</b>	<b>309 951,79</b>
2.5.		Serviços culturais, recreativos e religiosos			0,00	309 951,79	1 212 202,31	132 996,70	309 951,79
2.5.3.		Outras atividades cívicas e religiosas			0,00	309 951,79	1 212 202,31	132 996,70	309 951,79
<b>2.5.3</b>	<b>2025/I/8</b>	<b>Assistência Técnica</b>			<b>0,00</b>	<b>10 000,00</b>	<b>0,00</b>	<b>0,00</b>	<b>10 000,00</b>
2.5.3.	2025/I/8	Equipamento de informática	01/01/2025	31/12/2025		6 000,00	0,00	0,00	6 000,00
<b>2.5.3</b>	<b>2025/I/8</b>	<b>Software de informática</b>	<b>01/01/2024</b>	<b>31/12/2025</b>	<b>0,00</b>	<b>1 000,00</b>	<b>0,00</b>	<b>0,00</b>	<b>1 000,00</b>
2.5.3.	2025/I/8	Equipamento Administrativo	01/01/2025	31/12/2025		3 000,00	0,00	0,00	3 000,00
<b>2.5.3</b>	<b>2025/I/10</b>	<b>NORTE2030-FEDER-Rotas do Norte</b>	<b>01/09/2025</b>	<b>31/03/2028</b>	<b>0,00</b>	<b>299 951,79</b>	<b>1 212 202,31</b>	<b>132 996,70</b>	<b>299 951,79</b>
2.5.3.	2025/I/10	Construções Diversas			0,00	289 541,68	1 129 620,11	132 996,70	289 541,68
	2025/I/10	Equipamento Administrativo			0,00	9 175,80	82 582,20	0,00	9 175,80
	2025/I/10	Software de informática			0,00	1 234,31	0,00	0,00	1 234,31
<b>TOTAL :</b>					<b>222 086,11 €</b>	<b>456 681,07 €</b>	<b>1 212 202,31 €</b>	<b>132 996,70 €</b>	<b>234 594,96 €</b>

#### 4 – Operações de Tesouraria;

Neste anexo estão refletidas todas as operações que geram influxo e efluxo de caixa, mas não representam operações de execução orçamental, não sendo consideradas receita ou despesa orçamental, mas têm implicações na tesouraria e na contabilidade.

De seguida encontram-se detalhadas as operações de tesouraria referente às Cauções e Garantias. Durante o ano de 2025 houve a liberação de garantias num montante de 3.704,00€.

#### ANEXO IV - OPERAÇÕES DE TESOURARIA

Código das Contas		Designação	Saldo Inicial	Recebimentos	Pagamentos	Saldo Final
07	07	Operações de tesouraria	45 159,64	0,00	3 704,00	41 455,64
07.1.2	07.2.2	Cobrança de receita por conta de outrem / Entrega de receita cobrada por conta de outrem	45 159,64	0,00	3 704,00	41 455,64
07.1.3	07.2.3	Constituição e reforço de cauções e garantias / Devolução de cauções e garantias	45 159,64	0,00	3 704,00	41 455,64
<b>TOTAL</b>			<b>45 159,64 €</b>	<b>0,00 €</b>	<b>3 704,00</b>	<b>41 455,64</b>

#### 5 – Contratação Administrativa;

##### 5.1 – Situação dos Contratos

Este mapa (em anexo), reflete com detalhe todos os contratos, escritos, celebrados no exercício ou em exercícios anteriores e que foram objeto de execução financeira no exercício corrente de 2025.

A diferença entre o valor do contrato e o preço contratual resulta da aplicação da taxa do IVA. No que concerne aos pagamentos, é indicada a data do primeiro pagamento e os pagamentos ocorridos na gerência e acumulados, discriminados por: – Trabalhos normais – Revisão de preços – Trabalhos a mais – Trabalhos de suprimento de erros e omissões – Outros trabalhos, incluindo os trabalhos a menos.

Realce para o fato de com a transição para o SNC-AP em 2020, alguns dos contratos de anos anteriores, não foram automaticamente assumidos pela aplicação, pelo que este mapa poderá estar de alguma forma incompleto. No entanto no que se refere aos contratos, com execução inicial em 2022 e seguintes, os mesmos estarão completos.

## 5.2 – Adjudicações por tipo de procedimento;

Este mapa, dá-nos a informação no que respeita a cada tipo de contrato sobre as modalidades de adjudicação existentes.

Refe o número de contratos e o preço contratual adjudicados apenas no exercício, neste caso em 2025

### ANEXO VI - ADJUDICAÇÕES POR TIPO DE PROCEDIMENTO

Tipo de contrato	Concurso público		Ajuste direto		TOTAL	
	Número dos contratos	Preço contratual	Número dos contratos	Preço contratual	Número dos contratos	Preço contratual
	[1]	[2]	[9]	[10]	[15]	[16]
Empreitadas de obras públicas	0	0,00	0	0,00	0	0,00
Aquisição de serviços	0	0,00	8	117 243,60	8	117 243,60
Locação ou aquisição de bens móveis	0	0,00	2	61 947,60	2	61 947,60
Concessão de obras públicas	0	0,00	0	0,00	0	0,00
Concessão de serviços públicos	0	0,00	0	0,00	0	0,00
Outros	1	132 929,50	0	0,00	1	132 929,50
<b>TOTAL</b>	<b>1</b>	<b>132 929,50</b>	<b>10</b>	<b>179 191,20</b>	<b>11</b>	<b>312 120,70</b>

## 6 – Transferências e subsídios;

### 6.1 – Transferências e Subsídios - Concedidos

Do total de transferências e subsídios previstos de 39.563,56€ foram efetuados pagamentos no montante de 39.462,56€ a que corresponde uma taxa de realização de 99,74%

Atente-se que neste mapa aparecem apenas os montantes previstos das rubricas que apresentam execução e não de todas as rubricas, existentes nas Dotações Corrigidas das transferências correntes e capital do orçamento da despesa.

Este mapa permite obter informação sobre a que entidades, montantes e tipo de apoios que são concedidos.

Tipo de despesa	Entidade beneficiária [3]		Despesas orçamentadas [4]	Despesas autorizadas [5]	Despesas pagas [6]	Despesas autorizadas e não pagas [7]=[6]-[5]	Devolução de transf. / subsídios [8]	Obs [9]
	NIF	Nome / designação						
<b>Transferências correntes</b>								
04050102 - Freguesias			30 563,56	30 562,56	30 562,56	0,00	0,00	
	507646878	Freguesia de Sebolido	3 591,36	3 591,36	3 591,36	0,00	0,00	
	508186404	Freguesia de Rio mau	11 971,20	11 971,20	11 971,20	0,00	0,00	
	510837638	Freguesia de Lustosa e Barrosas (Santo Estevão)	15 000,00	11 250,00	11 250,00	0,00	0,00	
	519049896	Freguesia de Lustosa		3 750,00	3 750,00	0,00	0,00	
040701 - Instituições sem fins Lucrativos			9 000,00	8 900,00	8 900,00	0,00	0,00	
	503341371	Associação Florestal do Vale do Sousa		30,00	30,00	0,00	0,00	
	120,00	120,00	0,00	0,00	120,00 €	0,00€	0,00€	
	503393517	Associação de Turismo do Porto e Norte		1 250,00	1 250,00	0,00	0,00	
	DE269913008	Transromânica E.V.		7 500,00	7 500,00	0,00	0,00	
<b>Total transferências correntes</b>			<b>39 563,56</b>	<b>39 462,56</b>	<b>39 462,56</b>	0,00	0,00	
<b>Transferências de capital</b>				0,00	0,00	0,00	0,00	
<b>Totais transferências de capital</b>				<b>0,00</b>	<b>0,00</b>	<b>0,00</b>	<b>0,00</b>	
Subsídios				0,00	0,00	0,00	0,00	
<b>Total subsídios</b>				<b>0,00</b>	<b>0,00</b>	<b>0,00</b>	<b>0,00</b>	

## 6.2 – Transferências e subsídios – recebidos;

Do montante de transferências correntes, com execução, previstas de 5.748.297,15€ foram recebidas 3.361.777,74€ o que perfaz uma taxa de execução de 58,48%. Do montante de transferências de capital com execução, prevista de 137.357,18€ foram recebidas 113.033,09€ o que dá uma execução de 82,29%. No total a execução ficou nos 59,04%. Atente-se que neste mapa aparecem apenas os montantes previstos das rubricas que apresentam execução e não de todas as rubricas de Previsões Corrigidas, das transferências correntes e capital existentes no Orçamento da Receita.

Este mapa permite obter informação dos apoios recebidos e de que entidades, por classificação económica.

O montante de receita prevista e não recebida foi de 2.410.843,50€.

Tipo de receita	Entidade financiadora [3]		Receita prevista [4]	Receita recebida [5]	Receita prevista e não recebida [6]=[4]-[5]	Devolução de transf./ Subs. ocorrida no exercício [7]	Obs [8]
	NIF	Nome / designação					
<b>Transferências correntes</b>							
06010199 - Outras	508905435	Turismo do Porto e Norte de Portugal, ER	30 000,00	40 000,00	-10 000,00		

06030606 - FEDER - Provere	510928374	Agência para o Desenvolvimento e Coesão, I.P	24 059,46	23 232,40	827,06		
06030612 - FEDER - Portugal 2020	510928374	Agência para o Desenvolvimento e Coesão, I.P	18 461,31	17 355,90	1 105,41		
060306114 - FEDER - Rotas do Norte	510928374	Agência para o Desenvolvimento e Coesão, I.P	112 283,40	112 283,40	0,00		
0605010101 - Quotas		<b>Municípios</b>	<b>362 861,44</b>	<b>284 000,00</b>	<b>78 861,44</b>		
	501073663	Penafiel		36 000,00			
	501091823	Felgueiras		48 000,00			
	502173297	Paços de Ferreira		48 000,00			
	502678917	Castelo de Paiva		48 000,00			
	505279460	Lousada		56 000,00			
	506656128	Paredes		48 000,00			
0605010102 – Vale do Sousa Digital		<b>Municípios</b>	<b>154 894,18</b>	<b>129 308,30</b>	<b>25 585,88</b>		
	501073663	Penafiel		21 016,65			
	501091823	Felgueiras		27 000,00			
	502173297	Paços de Ferreira		27 000,00			
	502678917	Castelo de Paiva		27 291,65			
	506656128	Paredes		27 000,00			
0605010103 – Recolha e Transporte de RSU		<b>Municípios</b>	<b>4 426 022,49</b>	<b>2 350 930,05</b>	<b>2 075 092,44</b>		
	501091823	Felgueiras		1 606 524,42			
	505279460	Lousada		744 405,63			
0605010107 – Juntas de Freguesia		<b>Municípios</b>	<b>30 563,56</b>	<b>31 081,31</b>	<b>-517,75</b>		
	501073663	Penafiel		6 743,75			
	501091823	Felgueiras		15 000,00			
	502678917	Castelo de Paiva		3 112,56			
	506656128	Paredes		6 225,00			
0605010109 – Rota do Românico		<b>Municípios</b>	<b>439 487,81</b>	<b>237 600,00</b>	<b>201 887,81</b>		
	501073655	Marco de Canaveses		18 150,00			
	501073663	Penafiel		14 850,00			
	501091823	Felgueiras		19 800,00			
	501102752	Amarante		19 800,00			
	502173297	Paços de Ferreira		19 800,00			
	502678917	Castelo de Paiva		19 800,00			
	505279460	Lousada		23 100,00			
	506349381	Resende		19 800,00			
	506656128	Paredes		19 800,00			
	506693651	Cinfães		19 800,00			
	506854299	Baião		19 800,00			
	506884929	Celorico de Bastos		23 100,00			
0605010126 - Pervla - Rios		<b>Municípios</b>	<b>3 660,48</b>	<b>3 660,48</b>	<b>0,00</b>		
	505279460	Lousada		3 660,48			
0605010112 – Programa Provere		<b>Municípios</b>	<b>18 626,98</b>	<b>3 411,01</b>	<b>15 215,97</b>		
	505279460	Lousada		1 911,01			
	506349381	Resende		1 500,00			

0605010131 - Projeto de Conservação dos Monumentos da RR		<b>Municípios</b>	<b>113 996,04</b>	<b>113 134,89</b>	<b>0,00</b>	<b>861,00</b>	
	501073663	Penafiel		25 405,02			
	501073663	Penafiel				799,50	
	501091823	Felgueiras		31 918,00			
	501091823	Felgueiras				61,50	
	502173297	Paços de Ferreira		13 960,00			
	502678917	Castelo de Paiva		526,65			
	505279460	Lousada		35 361,69			
	506656128	Paredes		5 963,53			
06050104 - Associações de Municípios		<b>Municípios</b>	<b>13 380,00</b>	<b>15 780,00</b>	<b>-2 400,00</b>		
		CIMTS		15 780,00			
<b>Totais transferências correntes</b>			<b>5 748 297,15</b>	<b>3 361 777,74</b>	<b>2 385 658,26</b>	<b>861,00</b>	
<b>Transferências de capital</b>							
1005010103 - VALE DO SOUSA DIGITAL		<b>Municípios</b>	<b>5 985,34</b>	<b>5 975,34</b>	<b>10,00</b>		
	501073663	Penafiel		5 975,34			
1005010119 - Servidores e Equipamento Rede		<b>Municípios</b>	<b>88 321,84</b>	<b>65 207,25</b>	<b>23 114,59</b>		
	501073663	Penafiel		21 735,75			
	502173297	Paços de Ferreira		21 735,75			
	502678917	Castelo de Paiva		21 735,75			
1005010121 - Licenças Autenticação (MFA) - Servidores e Equipamento Rede		<b>Municípios</b>	<b>43 050,00</b>	<b>41 850,50</b>	<b>1 199,50</b>	<b>229,88</b>	
	501073663	Penafiel				229,88	
	501073663	Penafiel		7 073,54			
	502173297	Paços de Ferreira		10 614,65			
	502678917	Castelo de Paiva		4 190,00			
	505279460	Lousada		9 357,66			
	506656128	Paredes		10 614,65			
<b>Total transferências de capital</b>			<b>137 357,18</b>	<b>113 033,09</b>	<b>24 324,09</b>	<b>229,88</b>	
Subsídios			0,00	0,00	0,00		
<b>Total subsídios</b>			<b>0,00</b>	<b>0,00</b>	<b>0,00</b>		

## 7 - Outras divulgações;

Adicionalmente às demonstrações orçamentais constantes da NCP-26, o relato poderá conter informação adicional, que as entidades considerem útil para compreender o seu desempenho no período de relato. Assim passamos a apresentar as seguintes informações:

### 7.1- Pagamentos em atraso

Considera-se pagamentos em atraso o montante do valor em dívida superior a 90 dias da data de vencimento da fatura.

À data de 31.12.2025 a AMVS tinha pagamentos em atraso, no montante de 705.637,13€

Cód	Designação	Stock final do período					Compromissos assumidos	Pagamentos efetuados
		Passivo	Contas a pagar	Pagamentos em atraso				
				Mais 90 dias	Mais 120 dias	Total		
CE0101	Remunerações certas e permanentes	2 850,00	2 850,00	0,00	0,00	0,00	675 329,09	672 478,25
CE0102	Abonos variáveis ou eventuais	0,00	0,00	0,00	0,00	0,00	2 663,95	2 663,95
CE0103A	CE010301+CE010302 - Encargos com Saúde-ADSE e outros da Adm. Públicas	0,00	0,00	0,00	0,00	0,00	1 270,64	1 270,64
CE0103B	CE010301 (residual)+ CE010302 (residual)- Encargos com a Saúde - Outros sectores Fora das Adm. Publicas	0,00	0,00	0,00	0,00	0,00	7 363,08	7 363,08
CE0103C	Contribuições para a segurança social - Caixa Geral de Aposentações	0,00	0,00	0,00	0,00	0,00	70 240,81	70 240,81
CE0103D	Contribuições para a segurança social - Seg. Social - Regime geral	6 337,58	6 337,58	0,00	0,00	0,00	89 420,26	83 082,68
CE02	Aquisição de Bens e serviços correntes	1 611 343,35	1 611 343,35	96 023,35	609 613,58	705 636,93	5 032 359,08	2 519 359,79
CE03	Juros	0,00	0,00	0,00	0,00		23,34	23,34
CE04	Transferências correntes para sectores das Adm. Públicas (CE04.03+ CE04.04 + CE04.05 + CE04.06)	0,00	0,00	0,00	0,00	0,00	30 562,66	30 562,56
CE04T	Transferências correntes para fora das Adm. Públicas (CE04 menos o valor inscrito na linha imediatamente acima)	0,00	0,00	0,00	0,00	0,00	8 900,00	8 900,00
CE07	Aquisição de Bens e serviços de capital	0,00	0,00	0,00	0,00	0,00	158 923,83	156 832,83
<b>TOTAL</b>		<b>1 620 530,93</b>	<b>1 620 530,93</b>	<b>96 023,35</b>	<b>609 613,58</b>	<b>705 636,93</b>	<b>6 077 056,74</b>	<b>3 552 777,93</b>

## 7.2- DTAS - Dívidas por antiguidade de saldos

A dívida da AMVS a 31.12.2025 é de 1.620.531,77€ e de curto prazo. Por antiguidade de saldos, e tendo em conta o intervalo de antiguidade da dívida já vencida total de 705.637,13€, temos 495.539,07€ dívida vencida inferior a 90 dias, 394.980,86 com prazo superior a 90 dias e inferior a 180 dias e 310.656,27€ entre os 180 e 365 dias.

### DTAS - DÍVIDAS A TERCEIROS POR ANTIGUIDADE DE SALDOS

Designação	Passivo	Dívida Vencida		Int. de Antiguidade da dívida vencida [C]				Exceções	Pagamentos em atraso	Total dívida por natureza da despesa
		Curto prazo	Médio/Longo prazo	<90	[90-180[	[180-365]	>365			Total

Despesas correntes	1 620 531,77	419 355,57	0,00	495 539,07	394 980,86	310 656,27	0,00	0,00	705 637,13	1 620 531,77
<b>Despesas de pessoal</b>	2 850,84	2 850,84	0,00	0,00	0,00	0,00	0,00	0,00	0,00	2 850,84
Remunerações certas e permanentes	2 850,84	2 850,84	0,00	0,00	0,00	0,00	0,00	0,00	0,00	2 850,84
<b>SS - Contribuições de segurança social</b>	6 337,58	0,00	0,00	6 337,58	0,00	0,00	0,00	0,00	0,00	6 337,58
CGA	0,00	0,00	0,00	0,00	0,00	0,00	0,00	0,00	0,00	0,00
Segurança social - Regime geral	6 337,58	0,00	0,00	6 337,58	0,00	0,00	0,00	0,00	0,00	6 337,58
<b>SS - Outras</b>	0,00	0,00	0,00	0,00	0,00	0,00	0,00	0,00	0,00	0,00
<b>Aquisições de bens e serviços</b>	1 611 343,35	416 504,73	0,00	489 201,49	394 980,86	310 656,27	0,00	0,00	705 637,13	1 611 343,35
Juros e outros encargos	0,00	0,00	0,00	0,00	0,00	0,00	0,00	0,00	0,00	0,00
Transferências correntes	0,00	0,00	0,00	0,00	0,00	0,00	0,00	0,00	0,00	0,00
Subsídios	0,00	0,00	0,00	0,00	0,00	0,00	0,00	0,00	0,00	0,00
<b>Despesas de capital</b>	0,00	0,00	0,00	0,00	0,00	0,00	0,00	0,00	0,00	0,00
<b>Aquisições de bens de capital</b>	0,00	0,00	0,00	0,00	0,00	0,00	0,00	0,00	0,00	0,00
<b>Transferências de capital</b>	0,00	0,00	0,00	0,00	0,00	0,00	0,00	0,00	0,00	0,00
<b>Aquisição de ativos financeiros</b>	0,00	0,00	0,00	0,00	0,00	0,00	0,00	0,00	0,00	0,00
<b>Reembolsos de passivos financeiros</b>	0,00	0,00	0,00	0,00	0,00	0,00	0,00	0,00	0,00	0,00
<b>Outras despesas de capital</b>	0,00	0,00	0,00	0,00	0,00	0,00	0,00	0,00	0,00	0,00
<b>TOTAL</b>	1 620 531,77	419 355,57	0,00	495 539,07	394 980,86	310 656,27	0,00	0,00	705 637,13	1 620 531,77

### 7.3 – Recebimentos em atraso

Por analogia à definição de pagamentos em atraso, consideram-se recebimentos em atraso, os valores a receber há mais de 90 dias da data de vencimento definida.

À data de 31.12.2025 a AMVS tinha a receber em atraso 209.301,74€

Cliente/Devedor		VALOR (€)
NIF	Nome	
999999999	Consumidor Final	140,00
506884929	Município de Celorico de Basto	192 215,91
501091823	Município de Felgueiras	5 745,03
505279460	Município de Lousada	3 252,80
501073663	Município de Penafiel	7 900,00
502973544	Dólmen - Desenvolvimento. Local, CRL	48,00
<b>TOTAL</b>		<b>209 301,74</b>

## 7.4- Compromissos Plurianuais

Os compromissos plurianuais existentes em 31 de dezembro de 2025, à falta da disponibilização pela DGAL, da Base de Dados Central de Encargos Plurianuais, encontram-se devidamente registados na contabilidade da Associação de Municípios do Vale do Sousa, pelos seguintes montantes globais:

Ano	Montante
2026	1 867 028,91
2027	1 808 847,44
2028	934 660,25
Seguintes	0,00
<b>TOTAL</b>	<b>4 610 536,60</b>

## 7.5 - Indicadores Orçamentais

Indicador	Resultado			
	Ano 2025	Ano 2024	Ano 2023	Ano 2022
Grau de Execução Orçamental da Receita (%)	51,16%	53,57%	66,91%	71,56%
Grau de Execução Orçamental da Despesa (%)	51,98%	55,09%	72,22%	66,11%
Grau de Execução da Receita Corrente Efetiva (%)	96,77%	90,15%	99,24%	93,96%
Grau de Execução da Receita de Capital Efetiva (%)	3,23%	9,85%	0,76%	6,04%
Grau de Execução da Despesa Corrente Efetiva (%)	95,58%	90,41%	99,47%	94,30%
Grau de Execução da Despesa de Capital Efetiva (%)	4,41%	9,59%	0,53%	5,70%
Taxa de Execução do PPI	33,40%	73,36%	6,41%	61,63%
Saldo Corrente	-11 714,95	-83 702,67	222 993,26	-167 855,09
Saldo de Capital	-44 029,62	-332,17	8 084,56	960,43
Saldo Primário	-55 767,91	-84 034,84	231 077,82	-166 894,66
Saldo Global	-55 767,91	-84 034,84	231 077,82	-166 894,66
Grau de Realização das Liquidações	113,39%	85,59%	81,16%	96,48%
Grau de Execução das Obrigações	68,68%	63,64%	65,49%	80,58%

Tendo em conta alguns indicadores orçamentais, destaque para uma ligeira diminuição na execução do Orçamento da Receita, e da execução do Orçamento da Despesa, quando comparado com o ano anterior, cerca de 2,41 pp no caso da receita e 3,11 pp no caso da despesa.

O Saldo Corrente negativo, no montante 55.767,91€, significa que as receitas correntes cobradas foram inferiores às despesas correntes pagas. O Saldo de Capital negativo, significa também que as Receitas de Capital cobradas foram inferiores às Despesas de Capital pagas. O Saldo Primário é igual ao Saldo Global, uma vez que não existem Juros e Outros encargos financeiros. O Saldo Global negativo de 55.767,19€ significa que a Receita efetiva foi inferior à Despesa efetiva. O Grau de Realização das Liquidações em 2025 foi o melhor do período em análise. A taxa de liquidação >100% significa que recebemos mais do que o liquidado no período e que houve cobrança de dívidas de anos anteriores. Podemos constatar que existe um desfasamento entre a liquidação e a cobrança de receita.

Em termos da execução das obrigações os pagamentos correspondem a 68,68% das obrigações assumidas.

A taxa de execução do PPI foi de 33,40%, um valor inferior ao do ano anterior.

## Documentos Genéricos

Para efeitos do cumprimento da Lei de Enquadramento Orçamental e das disposições do DL nº 192/2015 de 11 de setembro, apresenta-se o Relatório de Gestão da Valsousa, que integra o conjunto dos documentos de prestação de contas previstos legalmente.

### Caracterização da Entidade

#### 1 - Identificação:

Designação	AMVS - Associação de Municípios do Vale do Sousa
NIPC	502599189
Natureza	Pública
Endereço Postal	Praça D. António Meireles nº 45
Código Postal / Localidade	4620-130 LOUSADA
Telefone	255810700
Endereço de correio eletrónico:	valsousa@valsousa.pt
Sítio na internet:	<a href="http://www.valsousa.pt">www.valsousa.pt</a>
Tem serviços de natureza consultiva e/ ou serviços de fiscalização	não

#### 2 - Legislação

Regime Financeiro	Administração Local
Regime Jurídico	Associação de Municípios de Fins Específicos (Direito Público)
Código de Atividade Económica (CAE)	94110

A Valsousa foi constituída em 1989, no dia 15 de Julho, encontra-se sediada em Lousada e congrega as vontades dos seis Municípios associados: Castelo de Paiva, Felgueiras, Lousada, Paços de Ferreira, Paredes e Penafiel. Articuladamente intervém numa dimensão supramunicipal, em todas as áreas do desenvolvimento, estando institucionalmente capacitada para proceder a uma abordagem global e integrada das problemáticas inerentes ao território e à qualidade de vida das populações, podendo ainda viabilizar práticas de concertação, de negociação e de cooperação institucional, de forma a enquadrar e concretizar as políticas e os projetos que visam promover o desenvolvimento local, principalmente ao nível de acessibilidades, saneamento básico, turismo, fomento económico, educação, cultura, desporto e ação social.

Publicação dos estatutos no DR nº 88, III série de 15 de abril de 1994, com alterações publicadas no DR nº 262, III série de 13 de novembro de 2000.

Resultante da necessidade de adaptação da AMVS à Lei n.º 45/2008, de 27 de agosto foram em 26 de junho de 2009 publicados os novos estatutos da AMVS, no Diário da República, 2ª série nº 122.

Atualmente rege-se pela Lei nº 75/2013, de 12 de setembro, na sua redação atual, que estabelece o Regime Jurídico do Associativismo Autárquico.

#### 3 - Participações em Entidades

A Associação de Municípios do Vale do Sousa detém a 100% uma empresa intermunicipal, denominada AMBISOUSA, EIM criada para tratamento e gestão de resíduos sólidos urbanos do Vale do Sousa.

#### **4 – Descrição Sumária das Atividades**

Tendo em conta as três grandes áreas de intervenção da AMVS, nomeadamente ao nível do Ambiente, e dos projetos estruturantes - Rota do Românico e Vale do Sousa Digital, apresenta-se um breve resumo das suas atividades desenvolvidas durante o ano de 2025:

##### **4.1 Ambiente**

###### **- Serviços de Recolha de Resíduos Urbanos e Limpeza Urbana em Felgueiras e Lousada**

No âmbito do Contrato de *“Aquisição de Serviços de Recolha e Transporte a Aterro de Resíduos Urbanos, Limpeza Urbana e Outros, nos concelhos de Felgueiras e Lousada”*, celebrado com a sociedade adjudicatária FCC Environment Portugal, S.A., decorreu o 5.º ano da sua execução, a qual contempla os serviços de Recolha Indiferenciada de Resíduos Urbanos e transporte a aterro, a lavagem e manutenção de contentores, e Recolha de Monos e Monstros nos concelhos de Felgueiras e Lousada, assim como a Varredura Urbana Manual no concelho de Felgueiras, e ainda serviços pontuais de limpeza urbana, a colocação de contentores e outros equipamentos, e a realização de campanhas de sensibilização ambiental.

Neste domínio, a VALSOUSA promoveu a gestão e articulação entre os municípios de Felgueiras e Lousada e o respetivo prestador de serviços, através da realização de reuniões mensais de coordenação dos representantes das entidades envolvidas, verificações no terreno sobre a execução dos serviços em articulação com os serviços dos municípios, recolha e sistematização constante de informação sobre a execução do contrato, da elaboração dos relatórios mensais de atividade, das medições dos serviços, bem como acompanhamento dos diversos aspetos da execução do contrato.

###### **- Outros**

Paralelamente, continuou a ser prestado apoio às Câmaras Municipais associadas e à Ambisousa - Empresa Intermunicipal de Tratamento e Gestão de Resíduos Sólidos, E.I.M., em diversas questões relacionadas com o Ambiente, nomeadamente: recolha, elaboração e difusão de informação técnica; articulação entre aquelas entidades e a sociedade adjudicatária quanto à execução do supracitado contrato, através de reuniões técnicas, de visitas de acompanhamento no terreno às infraestruturas e equipamentos ambientais; e participação em eventos sobre a temática ambiental.

##### **4.2 – Vale do Sousa Digital**

O Vale do Sousa Digital (VSD) é uma iniciativa que pretende assegurar o desenvolvimento e a prestação de serviços partilhados para os municípios do Vale do Sousa, bem como conceber, definir e apoiar a implementação de políticas estratégicas nas áreas das tecnologias de informação e comunicação (TIC). Todas as atividades desenvolvidas pretendem assegurar a obtenção de ganhos de eficácia e eficiência, através da utilização racional de recursos, assim como, assegurar a difusão de experiências, conhecimentos e competências para os recursos humanos dos municípios envolvidos.

Os objetivos do Vale do Sousa Digital são:

1. Promover a eficácia e eficiência através da integração e partilha de soluções e potenciar as melhores práticas na utilização de TIC's na prestação de serviços pelos municípios;
2. Promover a realização de iniciativas que garantem a redução de custos de aquisição e de funcionamento de soluções tecnológicas, nomeadamente, através do aproveitamento de economias de escala resultante da aquisição conjunta de soluções e das capacidades de uso e competências comuns, assim como, da redução de esforço técnico promovido pela uniformização, integração e automatização de processos;
3. Partilhar informação, experiências e conhecimento às entidades que integram esta iniciativa.

No âmbito deste projeto desenvolveram-se as seguintes atividades em 2025:

1. Apoio pós-produção às entidades parceiras em todas as aplicações disponibilizadas pelo projeto, através do Gabinete Apoio Tecnológico;
2. Monitorização e gestão dos equipamentos, aplicações e soluções instaladas no Data Center e nos Municípios do Vale do Sousa;
3. Realização de ações de suporte técnico aos equipamentos, aplicações e soluções instaladas no Data Center e nos Municípios do Vale do Sousa;
4. Acompanhamento da manutenção efetuada pela equipa da Netdouro à rede de fibra ótica;
5. Elaboração relatórios de atividade e de incidentes que possam ocorrer nas várias plataformas;
6. Realização de ações de suporte técnico e monitorização de solução de de Cloud Computing e Storage;
7. Otimização dos recursos do Data Center (face as orientações da certificação ITIL);
8. Apoio na definição dos requisitos das soluções tecnológicas a adquirir por parte da Associação de Municípios do Vale do Sousa e dos Municípios;
9. Adaptação das soluções do Data Center e dos Municípios do Vale do Sousa, através da criação de políticas, processos e procedimentos, de forma a dar resposta ao DL65/2021;
10. Renovação do cluster de virtualização, com a aquisição dos novos servidores e respetiva configuração, que permitiu a melhoria do desempenho e da qualidade dos serviços prestados às entidades utilizadoras do Data Center;
11. Renovação das Firewalls, com a aquisição das novas Firewalls e respetiva configuração, o que permitiu a melhoria do desempenho da rede do Data Center, garantindo também o nível de segurança necessário devido aos desafios e ameaças de cibersegurança que afetam as entidades atualmente;
12. Melhoria da continuidade do negócio, através do upgrade da rede de dados no site de Disaster Recovery com desenho, aquisição e configuração de novo switch, deixando o local pronto a receber os nós de computação como complemento à Storage já em produção no local;
13. Pesquisa de fontes de financiamento e preparação de candidaturas para obtenção de financiamento na área da capacitação institucional e modernização administrativa;
14. Articulação com entidades externas na conceção de projetos de promoção da utilização de tecnologias de informação e comunicação (TIC) em entidades públicas da administração local;
15. Definição estratégica de novo quadriénio, respetivos programas e projetos, assim como, medidas de financiamento.

### 4.3 – Rota do Românico

#### **OPERAÇÕES COFINANCIADAS EM EXECUÇÃO:**

##### **a) “Rotas do Norte: Conservação e Salvaguarda do Património da Rota do Românico”**

Por deliberação da Comissão Diretiva do Programa Operacional Regional do Norte 2021-2027 (NORTE 2030), de 07/08/2025, foi aprovada a operação “Rotas do Norte: Conservação e Salvaguarda do Património da Rota do Românico” (NORTE2030-FEDER-02721600), no âmbito do aviso NORTE2030-2024-31 | Cultura – Iniciativas Âncora Regionais (“Rotas do Norte”).

A operação citada propõe um conjunto alargado de ações, essencialmente de natureza infraestrutural, que visam corrigir o deficiente estado de conservação de 13 bens patrimoniais classificados que integram a Rota do Românico (RR).

A operação prevê igualmente algumas ações imateriais (transversais) com um forte potencial de promoção e de dinamização da procura turística da RR, que apostam na comunicação, na acessibilidade, nos jogos e passaportes digitais, na modelação 3D dos monumentos, entre outros conteúdos e experiências singulares proporcionados pela inteligência artificial e pela realidade virtual e imersiva.

A execução material e financeira da operação termina no dia 31/03/2027.

O investimento total da operação é de 2.533.968,24€, cofinanciado pelo FEDER a 75%, no valor de 1.900.476,18€.

A contrapartida nacional, 633.492,06€, será assegurada pelos 12 municípios da RR.

#### **Procedimentos concluídos em 2025:**

- Consulta Prévia para a Aquisição de Serviços de “Execução de Projeto de Conservação, Salvaguarda e Valorização da Igreja de São Vicente de Sousa, Felgueiras”
- Consulta Prévia para a Aquisição de Serviços de “Execução de Projeto de Conservação, Salvaguarda e Valorização da Igreja do Salvador de Unhão, Felgueiras”
- Consulta Prévia para a Aquisição de Serviços de “Execução de Projeto de Conservação, Salvaguarda e Valorização da Igreja do Salvador de Aveleda, Lousada”
- Consulta Prévia para a Aquisição de Serviços de “Execução de Projeto de Conservação, Salvaguarda e Valorização da Igreja do Mosteiro de Ferreira, Paços de Ferreira”
- Consulta Prévia para a Aquisição de Serviços de “Execução de Projeto de Conservação, Salvaguarda e Valorização da Igreja de São Miguel de Entre-os-Rios, Penafiel”
- Consulta Prévia para a Aquisição de Serviços de “Execução de Projetos de Conservação e Restauro de retábulos, madeiras policromadas, estatuária e pintura mural”
- Consulta Prévia para a Aquisição de Serviços de “Execução de Projeto de Conservação, Salvaguarda e Valorização de Monumentos da Rota do Românico - Sousa”
- Ajuste direto simplificado para a aquisição de serviço de plataforma de marketing digital

#### **CANDIDATURA NÃO APROVADA**

**a) “Rotas do Norte: Conservação e Salvaguarda do Património da Rota do Românico — Douro e Tâmega”**, apresentada pela AMDT, no âmbito do aviso NORTE2030-2024-31 | Cultura – Iniciativas Âncora Regionais (“Rotas do Norte”).

#### **CANDIDATURAS SUBMETIDAS**

**a) Projeto-âncora “Rota do Românico”, submetido no âmbito da EEC PROVERE Turismo para Todos, liderada pela CIM do Tâmega e Sousa;**

**b) “Corredor do Património Cultural do Espaço Norte de Portugal – Castilla y León (NORCyL\_Cultura)”, submetida ao Programa de Cooperação Transfronteiriça INTERREG VI-A Espanha-Portugal (POCTEP) 2021-2027.**

**c) Projeto CHRONO-VillageR, submetido ao programa Horizon Europe, no âmbito do Cluster 6 – Food, Bioeconomy, Natural Resources, Agriculture and Environment (Governance), como uma Research and Innovation Action (RIA).**

#### **CANDIDATURAS EM PREPARAÇÃO**

**a) “Cuidadores do Património – Envelhecimento ativo, comunidades de património e combate à solidão no Tâmega e Sousa”, a submeter ao Aviso NORTE2030-2025-29 – Parcerias para a Inovação Social, do Portugal Inovação Social 2030.**

#### **EVENTOS / DISTINÇÕES**

— A Comissão de Gestão das Rotas do Norte (CCDR-NORTE, I.P. / Turismo do Porto e Norte de Portugal, E.R.) atribui o selo Rotas do Norte a 48 monumentos da Rota do Românico.

— O Centro de Interpretação do Românico é reconhecido como “Museu de Território”, pela CCDR-NORTE, I.P., no âmbito da Rede Regional de Museus de Território da Região Norte.

— A Rota do Românico é distinguida com o Prémio Cinco Estrelas Regiões 2025, na categoria Projetos de Promoção Turística, nos distritos de Aveiro, Braga, Porto e Viseu.

— A CCDR-NORTE, I.P., a Turismo do Porto e Norte de Portugal, E.R., e a VALSOUSA assinam um protocolo de cooperação interinstitucional visando a estruturação, desenvolvimento, dinamização e promoção do projeto “Rotas do Norte”, nomeadamente da Rota “Românico a Norte”.

— No âmbito da estruturação e dinamização do produto turístico “Itinerários Napoleónicos – Norte de Portugal”, a Turismo do Porto e Norte de Portugal, E.R., e a VALSOUSA | Rota do Românico firmam um protocolo de colaboração, que inclui a concessão de um apoio financeiro da TPNP à VALSOUSA para a elaboração de um estudo histórico sobre as invasões francesas no Norte de Portugal.

— O projeto europeu HITTS – Heritage, Innovation, Territory, Tourism & Sustainability, coordenado pelo Instituto Politécnico de Tomar, considera a Rota do Românico uma das “15 experiências inspiradoras de Espanha, França e Portugal que demonstram como o património pode atuar como motor de inovação, sustentabilidade e coesão territorial nas regiões rurais do sudoeste europeu”.

#### **ÁREAS DE INTERVENÇÃO DA ROTA DO ROMÂNICO**

##### **A) TURISMO**

A Rota do Românico assegurou durante o ano de 2025, a participação nas seguintes ações de divulgação e promoção turística:

- FITUR'25' - Feria de Turismo de Madrid, 22 a 27 de janeiro, Madrid;

- Clúster Transfronteiriço de Turismo, 26 de fevereiro, Vila Nova de Cerveira;
- BTL – Bolsa de Turismo de Lisboa, de 12 a 16 de março, Lisboa;
- EUI Capacity Building in Portugal, 15 de maio, Fundão;
- III Fórum Peregrino, 22 de maio, Pedras Salgadas;
- Turexpo – Salão Turístico da Galiza, 5 a 8 de junho, Galiza, Espanha;
- 12th Training Academy of the Cultural Routes of the Council of Europe, 11 a 13 de junho, Torres Vedras;
- AGRIVAL – Feira Agrícola do Vale do Sousa, Penafiel, 22 a 31 de agosto, Penafiel;
- AR&PA - Bienal Ibérica do Património Cultural, 3 a 6 de novembro, Sintra;
- INTUR – Feria Internacional del Turismo, 13 a 16 de novembro, Valladolid;
- 1.º Encontro dos Itinerários Napoleónicos, 20 e 21 de novembro, Torres Vedras;
- 7.º Encontro Internacional das Abadias Cistercenses, 22 de novembro, Alcobaça

### **Turistas / Visitantes**

A Rota do Românico recebeu, em 2025, 16.315 visitantes/turistas distribuídos por 326 grupos, registando um crescimento de 24% face ao ano anterior.

### **Centros de Interpretação**

#### **Centro de Interpretação do Românico (CIR)**

Durante o ano de 2025, o Centro de Interpretação do Românico (CIR) registou 8.556 visitantes/turistas, um aumento de 37% face ao ano anterior. O CIR recebeu desde a sua abertura visitantes de 55 nacionalidades.

#### **Centro de Interpretação da Escultura Românica (CIER)**

O Centro de Interpretação da Escultura Românica (CIER), registou, em 2025, 741 visitantes/turistas, um decréscimo de 6% face ao ano anterior. O CIER recebeu desde a sua abertura visitantes de 29 nacionalidades.

## **B) EDUCAÇÃO PATRIMONIAL E MEDIAÇÃO CULTURAL**

A Educação Patrimonial e a Mediação Cultural propõem, através da programação e dinamização de atividades, envolver a comunidade educativa no processo contínuo de ensino-aprendizagem na área da educação patrimonial.

Na sua maioria, as atividades dinamizadas por este serviço educativo foram solicitadas por professores de instituições escolares públicas e privadas, como complemento aos conteúdos abordados em sala de aula.

Importa salientar que muitas das atividades desenvolvidas são também solicitadas no âmbito de parcerias com projetos em curso nas escolas. Outras são ainda agendadas por particulares, nomeadamente festas de aniversário, oficinas pedagógicas e visitas a monumentos ou a centros de interpretação.

De um modo geral, as atividades foram realizadas nas escolas dos 12 municípios que integram a Rota do Românico (RR). Destaca-se, igualmente, a procura crescente por parte de estabelecimentos de ensino situados fora do território, que optam por integrar no seu Plano Anual de Atividades visitas aos centros de interpretação da Rota do Românico (CIR/CIER), aos monumentos, ou sessões dinamizadas em contexto de sala de aula.

Refira-se, ainda, que outras entidades têm vindo a solicitar a intervenção da Educação Patrimonial e Mediação Cultural, designadamente juntas de freguesia, câmaras municipais, bibliotecas, centros de estudo, entre outras.

No que concerne ao Projeto Pedagógico (PP), concebido em articulação com o currículo nacional, este dirige-se às turmas do 4.º e dos 7.º anos do ensino básico e tem como objetivo disponibilizar ferramentas nas áreas da educação patrimonial, artística e ambiental da região, contribuindo para o enriquecimento efetivo da comunidade escolar dos doze municípios da Rota do Românico.

Pelo terceiro ano consecutivo, foi desenvolvido o PP junto das turmas do 7.º ano do 3.º ciclo do ensino básico das escolas do território, enquadrado nas Aprendizagens Essenciais da disciplina de História.

O PP 2024/2025, referente ao 1.º ciclo do ensino básico, concretizou-se nos 12 municípios que integram a RR.

No que respeita ao 3.º ciclo do ensino básico, no âmbito do PP 2024/2025, apenas os municípios de Amarante e Castelo de Paiva não demonstraram disponibilidade para participar no mesmo.

Relativamente aos alunos do 4.º ano do 1.º ciclo, participaram 3715 alunos e 202 docentes, abrangendo 81 escolas.

Quanto ao 7.º ano, participaram 1 329 alunos e 72 docentes, num total de 12 agrupamentos de escolas.

Município	1.º Ciclo — 2024-2025				3.º Ciclo — 2024-2025			
	N.º Alunos	N.º Escolas	N.º Turmas	N.º Docentes	N.º Alunos	N.º Escolas	N.º Turmas	N.º Docentes
<b>Amarante</b>	528	11	26	13	0	0	0	0
<b>Baião</b>	216	5	14	7	42	1	2	2
<b>Castelo de Paiva</b>	256	5	14	7	0	0	0	0
<b>Celorico de Basto</b>	240	4	10	5	161	1	8	8
<b>Cinfães</b>	246	10	22	11	165	1	9	9
<b>Felgueiras</b>	458	10	24	12	106	1	4	4
<b>Lousada</b>	412	9	24	12	120	2	7	7
<b>Marco de Canaveses</b>	328	8	16	8	160	1	9	9
<b>Paços de Ferreira</b>	356	7	20	10	190	1	12	12
<b>Paredes</b>	174	2	8	4	119	2	7	7
<b>Penafiel</b>	218	7	14	7	126	1	7	7
<b>Resende</b>	182	3	10	5	140	1	7	7
<b>Total</b>	<b>3715</b>	<b>81</b>	<b>202</b>	<b>101</b>	<b>1329</b>	<b>12</b>	<b>72</b>	<b>72</b>

<b>Atividades realizadas nas escolas que integram a Rota do Românico — 2024/2025</b>				
<b>Município</b>	<b>N.º Alunos</b>	<b>N.º Escolas / outra entidade</b>	<b>N.º Turmas / Grupos</b>	<b>N.º Acompanhantes</b>
<b>Amarante</b>	200	2	11	13
<b>Baião</b>	40	1	1	4
<b>Castelo de Paiva</b>	75	1	1	7
<b>Celorico de Basto</b>	160	2	6	14
<b>Cinfães</b>	40	1	1	4
<b>Felgueiras</b>	324	7	14	28
<b>Lousada</b>	418	6	11	38
<b>Marco de Canaveses</b>	360	3	12	35
<b>Paços de Ferreira</b>	834	7	39	59
<b>Paredes</b>	255	4	9	25
<b>Penafiel</b>	127	2	6	9
<b>Resende</b>	226	3	9	23
<b>Total</b>	<b>3059</b>	<b>39</b>	<b>120</b>	<b>259</b>

<b>Dia Especial</b>	<b>Atividade</b>	<b>N.º Participantes</b>	<b>Local</b>
<b>Dia dos Castelos</b>	O meu castelo Românico	50	Celorico de Basto
<b>Dia do Cuidador</b>	Encontro Intergeracional	26	Resende
<b>Dia de São Martinho</b>	Capa de São Martinho	11	Marco de Canaveses
<b>Dia da Criança</b>	Peças de teatro	210	CIR
<b>Apresentação do Livro “A menina do linho”</b>	Apresentação do livro + Oficina	12	CIR
<b>Festas de aniversário</b>	Visita + Oficina	146	CIR
<b>Total</b>		<b>455</b>	

<b>Participação no Concurso Escolar “Sociedade Medieval”</b>			
<b>Município</b>	<b>N.º Alunos</b>	<b>N.º Escolas</b>	<b>N.º Docentes</b>
<b>Amarante</b>	36	2	2
<b>Baião</b>	39	2	2
<b>Castelo de Paiva</b>	18	1	1
<b>Celorico de Basto</b>	0	0	0
<b>Cinfães</b>	75	5	6

Felgueiras	60	3	3
Lousada	38	2	2
Marco de Canaveses	23	1	1
Paços de Ferreira	99	3	5
Paredes	103	3	5
Penafiel	131	3	7
Resende	11	1	1
São João da Madeira	21	1	1
Vila Nova de Gaia	44	1	2
Porto	26	1	1
Santa Maria da Feira	98	2	4
Vila Nova de Famalicão	21	1	1
Montalegre	20	1	1
Gondomar	76	1	3
<b>Total</b>	<b>939</b>	<b>34</b>	<b>48</b>

### **C) CENTRO DE ESTUDOS DO ROMÂNICO E DO TERRITÓRIO**

#### **Biblioteca**

O CERT possui, desde 2011, uma Biblioteca especializada dedicada sobretudo ao património românico, história da arte, história local, turismo e desenvolvimento regional.

No ano de 2025, a Rota do Românico continuou a enriquecer o acervo, mediante doações, ofertas e aquisições. Possui atualmente:

- Monografias: 2572
- Títulos de Publicações Periódicas: 257
  - Exemplares de Publicações Periódicas: 1441 exemplares
- Estudos e Relatórios Técnicos: 314
- Trabalhos Escolares e Universitários: 37
- Multimédia (cd): 250
- Material *Não Livro*:
  - Brochuras e panfletos turísticos e património cultural: 338
  - Fotografias: 69
  - Mapas: 36
  - Postais: 393
  - Outras coleções:
    - Etiquetas de caixas de fósforos: 20
- Arquivo digital: 1328 itens (artigos, capítulos de livros...)
- Registos de evidências: 744 (cartazes, flyers, miniaturas...).

#### **Repositório institucional**

Criado a 13 de fevereiro de 2019, o repositório científico da Rota do Românico | CERT visa divulgar o conhecimento produzido no âmbito da RR|CERT e de investigadores dos doze concelhos do projeto. Esta plataforma digital foi criada no âmbito do projeto Repositório Comum, estando disponível em: <https://comum.rcaap.pt/handle/10400.26/25750>.

Em 2025, o repositório encontrava-se carregado com 75 documentos, depositados nas seguintes subcomunidades:

RR|CERT – Centro de Estudos do Românico e do Território: 36 documentos.

RR|CERT– RR-Rota do Românico: 11 documentos.

RR|CERT– RT-Românico e Territórios: 28 documentos.

### **Investigação e participação em encontros científicos**

Com a intenção de disseminar conhecimento, estivemos presentes como oradores no VIII Encontro Nacional de Literarismo (Porto) e nas X Jornadas Internacionais da Idade Média (Castelo de Vide).

**Apoio em investigações.** Durante o ano em análise, o CERT colaborou com 21 investigadores / estudantes na prossecução de estudos secundários, de licenciatura, mestrado, doutoramento e investigações gerais.

**Clipping.** Procedeu-se à seleção, arquivamento e organização de material jornalístico / informativo publicado sobre a Rota do Românico e suas atividades. Em 2025, foram recolhidos e selecionados 324 artigos publicados em 53 órgãos de comunicação social e instituições diversas.

### **D) PLANEAMENTO E COMUNICAÇÃO**

- Preparação e apoio à submissão da candidatura “Rotas do Norte: Conservação e Salvaguarda do Património da Rota do Românico” (NORTE2030-FEDER-02721600), no âmbito do aviso NORTE2030-2024-31 | Cultura – Iniciativas Âncora Regionais (“Rotas do Norte”).
- Produção, gestão de conteúdos e manutenção do sítio da internet e das redes sociais da Rota do Românico.
- Redação e envio de 31 notas de imprensa para os órgãos de comunicação social locais, regionais e nacionais.
- Redação, formatação e envio de 46 *newsletters* online, através de *mailing list* com mais de 7.000 endereços, da Rota do Românico.
- Preparação e acompanhamento da execução das “Rodas do Românico”, material didático para as atividades do serviço de Educação Patrimonial e Mediação Cultural.
- Redação de artigos e/ou entrevistas alusivos à Rota do Românico para publicação em órgãos de comunicação nacionais e/ou estrangeiros.
- Assessoria de imprensa.

### **E) CONSERVAÇÃO E SALVAGUARDA DO PATRIMÓNIO**

- Diagnóstico prospetivo ao estado de conservação dos bens patrimoniais da Rota do Românico para aferir as necessidades existentes e os encargos previstos nas propostas de conservação e salvaguarda que integrarão candidaturas a fundos comunitários.
- Elaboração dos projetos e respetivos estudos, nomeadamente: “Projeto de reabilitação da Igreja de Borba de Godim e espaços exteriores”.
- Dar continuidade à implementação do Plano de Gestão para a Conservação e Valorização dos Monumentos da Rota do Românico, bem como realização de diversos trabalhos de reparação e/ou manutenção de sistemas de iluminação de alguns monumentos.
- Gestão dos contratos de empreitada e de aquisições de serviços que se encontram em fase de garantia.
- Manutenção dos edifícios dos Centros de Interpretação do Românico e da Escultura Românica.

- Levantamento e diagnóstico de necessidade de intervenção para restauro e/ou conservação nos monumentos da Rota do Românico;
- Preparação e apoio à submissão da candidatura “Rotas do Norte: Conservação e Salvaguarda do Património da Rota do Românico” (NORTE2030-FEDER-02721600), no âmbito do aviso NORTE2030-2024-31 | Cultura – Iniciativas Âncora Regionais (“Rotas do Norte”).

## **F) COOPERAÇÃO NACIONAL E INTERNACIONAL**

### **TURISMO DE PORTUGAL**

Articulação em ações de promoção, apresentação de contributos na definição de estratégias para o turismo nacional. Envio de dados e outras informações.

### **PATRIMÓNIO CULTURAL**

Articulação de vários procedimentos nas áreas conexas, nomeadamente na conservação e salvaguarda de elementos patrimoniais. Parceria institucional e técnico em vários projetos.

### **ASSOCIAÇÃO DE TURISMO DO PORTO**

Articulação na estratégia de promoção externa da região Norte, na qualidade de representante técnico de associado.

Articulação e preparação de Fam Trips à Rota do Românico.

Participação nas reuniões de associados da associação.

### **TURISMO DO PORTO E NORTE DE PORTUGAL**

Parceria nas estratégias de desenvolvimento do turismo no Norte de Portugal, designadamente no âmbito do produto de turismo estruturado de touring cultural.

Desenvolvimento de ações de promoção conjuntas.

### **TRANSROMANICA**

Partilha e desenvolvimento de conteúdos para material e eventos promovidos pela TRANSROMANICA.

## **G) ÁREA ADMINISTRATIVA**

- Gestão de materiais de venda (sede, CI, consignações e Internet);
- Gestão de materiais de oferta;
- Atendimento telefónico e gestão do correio eletrónico da Rota do Românico;
- Assessoria administrativa;
- Preparação e apoio em eventos diversos.

## **H) ESTÁGIOS NA RR**

Miguel Silva	Animação Sociocultural	Superior - 3.º ano	UTAD, Vila Real	460 h	de 8 janeiro 2025 até 21 maio 2025
Leonardo Sabroso	Turismo Cultural e Recreativo	Secundário - 12.º ano	Colégio de São Gonçalo, Amarante	400 h	de 2 setembro de 2025 a junho de 2026

## **I) CULTURA**

(Co)organização dos seguintes 52 eventos.

#### 4.4 Recursos Humanos

Com o objetivo de apoiar os municípios associados nos seus procedimentos de recrutamento de pessoal, e por solicitação dos mesmos, a VALSOUSA deu continuidade ao processo de disponibilização de baterias de testes para efeitos da aplicação do método de seleção “Avaliação Psicológica”, nos termos previstos na alínea b) do n.º 1 do artigo 36.º da Lei Geral do Trabalho em Funções Públicas (LTFP), aprovada pela Lei n.º 35/2014, de 20 de junho.

Tendo em conta a economia de escala obtida, assim como a procura pelos serviços de recursos humanos das autarquias, procedeu-se à organização deste serviço com disponibilização, em suporte papel, dos seguintes instrumentos de avaliação: Bateria Específica de Raciocínio Crítico – CRTB (assistentes técnicos, técnicos superiores e chefias intermédias), com os Testes: Avaliação Verbal (VC1.1); Interpretação de Dados Numéricos (NC2.1); Séries de Diagramas (DC3.1); e Baterias para funções da produção - WSSP (assistentes técnicos e assistentes operacionais), com os Testes: Compreensão de instruções (VWP1); Trabalho com números (NWP2); Verificação de elementos (CWP3).

Em termos operacionais, durante o ano de 2025, foram disponibilizadas 472 baterias/testes, para aplicação em procedimentos concursais, 370 para Assistentes técnicos e operacionais e 102 para Técnicos superiores, promovidos pelos municípios de Lousada, Paços de Ferreira e Penafiel e ainda para a CIM do Tâmega e Sousa.

#### 5 - Composição dos Órgãos

##### **ASSEMBLEIA INTERMUNICIPAL - Órgão Deliberativo**

##### **ASSEMBLEIA INTERMUNICIPAL - Órgão Deliberativo**

Nos termos do regime jurídico das associações de municípios e dos seus estatutos, a Assembleia Intermunicipal é o órgão deliberativo da Valsousa, sendo composto pelos Presidentes de Câmara e por dois vereadores indicados por cada um dos municípios associados.

A instalação deste órgão, para o mandato de 2025-2029, teve lugar a 23 de dezembro de 2025, tendo os seus membros procedido à eleição do Presidente, Vice-Presidente e Secretário da Mesa da Assembleia Intermunicipal.

Deste modo, à data de 31 de dezembro de 2025, a composição deste órgão era a seguinte:

##### **Presidente:**

Ricardo Jorge Mendes Cardoso – Presidente da Câmara Municipal de Castelo de Paiva.

##### **Vice-Presidente:**

Daniela Marisa da Rocha Oliveira - Vereadora da Câmara Municipal de Penafiel.

##### **Secretária:**

Eduarda Filipa Ferreira Pereira – Vereadora da Câmara Municipal de Lousada.

##### **Membros:**

Susana Margarida Ferreira de Sousa – Vereadora da Câmara Municipal de Castelo de Paiva;

Rui Manuel Martins Gomes - Vereador da Câmara Municipal de Castelo de Paiva;

Nuno Alexandre Martins da Fonseca – Presidente da Câmara Municipal de Felgueiras;

Joel Rui Carvalho da Costa – Vereador da Câmara Municipal de Felgueiras;

Rosa Maria de Sousa Pinto - Vereadora da Câmara Municipal de Felgueiras;

Nelson Ângelo Coelho Oliveira – Presidente da Câmara Municipal de Lousada;

António Augusto dos Reis Silva - Vereador da Câmara Municipal de Lousada;  
Paulo Jorge Rodrigues Ferreira – Presidente da Câmara Municipal de Paços de Ferreira;  
Júlio Miguel Teixeira Morais – Vereador da Câmara Municipal de Paços de Ferreira;  
Amância da Conceição Nogueira Santos - Vereadora da Câmara Municipal de Paços de Ferreira;  
José Alexandre da Silva Almeida – Presidente da Câmara Municipal de Paredes;  
Francisco Manuel Moreira Leal - Vereador da Câmara Municipal de Paredes;  
Paulo Jorge Moreira da Silva – Vereador da Câmara Municipal de Paredes;  
Pedro Miguel Santana Cepeda – Presidente da Câmara Municipal de Penafiel;  
Henrique Manuel Azevedo Martins – Vereador da Câmara Municipal de Penafiel.

## **CONSELHO DIRETIVO – Órgão Executivo**

Nos termos do regime jurídico das Associações de Municípios e dos seus estatutos, o Conselho Diretivo é o órgão executivo da Valsouza, sendo composto, por inerência de funções, pelos Presidentes de Câmara dos seis municípios associados.

A instalação deste órgão, para o mandato de 2025-2029, teve lugar a 25 de novembro de 2025, tendo os seus membros procedido à eleição como Presidente do Conselho Diretivo, do Presidente da Câmara Municipal de Lousada, Nelson Ângelo Coelho Oliveira, e como seu Vice-Presidente, o Presidente da Câmara Municipal de Penafiel, Pedro Miguel Santana Cepeda.

Deste modo, à data de 31 de dezembro de 2025, a composição deste órgão era a seguinte:

### **Presidente:**

Nelson Ângelo Coelho Oliveira - Presidente da Câmara Municipal de Lousada.

### **Vice-Presidente:**

Pedro Miguel Santana Cepeda - Presidente da Câmara Municipal de Penafiel.

### **Membros:**

Ricardo Jorge Mendes Cardoso - Presidente da Câmara Municipal de Castelo de Paiva;  
Nuno Alexandre Martins da Fonseca - Presidente da Câmara Municipal de Felgueiras;  
Paulo Jorge Rodrigues Ferreira - Presidente da Câmara Municipal de Paços de Ferreira;  
José Alexandre da Silva Almeida - Presidente da Câmara Municipal de Paredes.

## **Secretário-Geral**

Por deliberação da Assembleia Intermunicipal, na sua reunião de 23 de dezembro de 2025, foi o Dr. Luís Monteiro reconduzido no cargo de Secretário-Geral, para o período correspondente ao mandato autárquico de 2025 a 2029, mantendo-se no cargo à data de 31 de dezembro de 2025.

## **Organograma**

Resulta do artigo 4.º dos seus Estatutos, publicados no Diário da República, 2.ª série, n.º 122, de 26 de junho de 2009, que a Associação de Municípios do Vale do Sousa (VALSOUSA) é uma associação de municípios de fins específicos, constituída antes da entrada vigor da Lei n.º 45/2008, de 27 de agosto, que manteve, nos termos do n.º 6 do artigo 38.º desse diploma,

a natureza de pessoa coletiva de direito público, regendo-se atualmente pela Lei n.º 75/2013, de 12 de setembro que, estabelecendo o novo regime jurídico das autarquias locais, aprovou igualmente o regime jurídico do associativismo autárquico.

Desde a sua constituição, a VALSOUSA prossegue os interesses específicos dos seis municípios fundadores e que a integram, atuando nas seguintes áreas especificamente previstas nos seus Estatutos: a) promoção do desenvolvimento económico, social e ambiental; b) conceção e execução de projetos de valorização dos recursos do Vale do Sousa; c) proteção e promoção do património histórico, cultural e turístico do Vale do Sousa; e d) desenvolvimento da sociedade do conhecimento no Vale do Sousa.

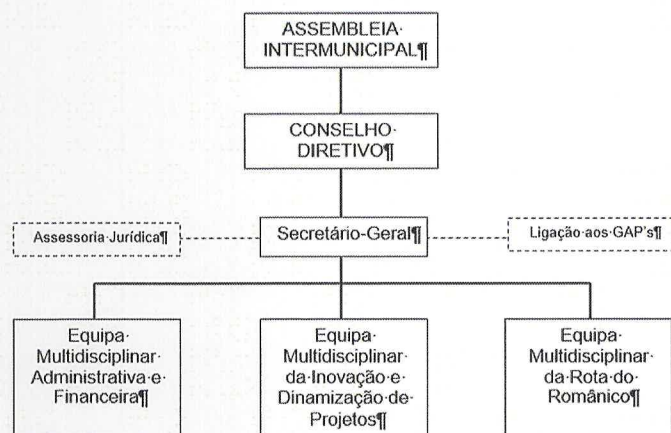
Em respeito pela obrigação prevista na alínea f) do n.º 1 do artigo 35.º da Lei n.º 45/2008, de 27 de agosto, os Estatutos da VALSOUSA previram a estrutura orgânica e o modo de designação e funcionamento dos seus órgãos que permitissem e possibilitassem a prossecução da sua natureza e objeto, sendo necessário, complementarmente, por forma a concretizar os objetivos, princípios e normas de atuação dos serviços, a sua organização e mapa de pessoal, pelo que foi aprovado o Regulamento de Organização de Serviços da VALSOUSA, publicado no Diário da República, 2.ª série, n.º 128, de 6 de julho de 2009, que foi posteriormente alterado e republicado no Diário da República, 2.ª série, n.º 133, de 10 de julho de 2020, e que entrou em vigor no dia seguinte.

Com um percurso de 35 anos de existência, a VALSOUSA tem demonstrado ser um ator regional chave na prossecução dos interesses dos municípios que a integram, nomeadamente, em três grandes domínios: ambiente, património histórico e cultural, e inovação digital.

Dentro deste contexto, assume particular destaque o Projeto da Rota do Românico, que, tendo a sua génese e estrutura operacional no seio da VALSOUSA, já há algum tempo que tem alcançado uma dimensão e uma notoriedade de intervenção que são um referencial neste domínio da conservação e valorização do património, assim como da dinamização turístico-cultural dos territórios dos vales do Sousa, Tâmega e Douro.

A oportunidade de alargamento do âmbito de intervenção desta unidade orgânica na promoção e gestão quer da herança do Românico quer de outros Itinerários Culturais na região Norte, justificaram uma reconfiguração organizacional que se traduziu na sua alteração para um modelo de estrutura mista, constituída por uma estrutura matricial, composta por duas equipas multidisciplinares (Equipa Multidisciplinar Administrativa e Financeira; e Equipa Multidisciplinar da Inovação e Dinamização de Projetos) e por uma estrutura hierarquizada, composta por uma unidade orgânica nuclear de 1.º grau (Departamento da Rota do Românico e Itinerários Culturais) e por duas unidades orgânicas flexíveis de 2.º grau (Divisão de Conservação e Valorização Patrimonial; e Divisão de Informação e Dinamização Turístico-Cultural).

Assim, ao abrigo do artigo 110.º do Anexo I da Lei n.º 75/2013, de 12 de setembro, na sua atual redação, no uso da competência conferida pela alínea c) do n.º 1 do artigo 22.º, e para efeitos da alínea b) do n.º 1 do artigo 19.º, ambos dos seus Estatutos, a Assembleia Intermunicipal, em sessão extraordinária realizada a 23 de janeiro de 2025, sob proposta do Conselho Diretivo, aprovou a alteração do Regulamento de Organização dos Serviços da VALSOUSA, o qual entrou em vigor no dia seguinte à sua aprovação, tendo sido publicitado através do Aviso n.º 4183/2025/2 do Diário da República, 2.ª série, n.º 30, de 12 de fevereiro, e passando o **Organograma da VALSOUSA** a ter a seguinte configuração:



## 6 – Organização Contabilística

Referencial contabilístico utilizado	SNC-AP
Sub-sistema aplicável	SNC-AP Integral
Manual de procedimentos contabilísticos	Sim
Existência de descentralização contabilística	Não

## 7. – Outra Informação

### 7.1 – Ações de fiscalização

Nos últimos 5 anos, a AMVS não foi objeto de qualquer fiscalização de entidades externas.

### 7.2 – Aprovação de documentos

Regulamentos Internos e Outros Documentos Informativos e de Gestão	Data Aprovação		Data Alteração		Publicação no DR
	Órgão Executivo	Órgão Deliberativo	Órgão Executivo	Órgão Deliberativo	
Estatutos	15 de Julho de 1989		10-nov-08	15-dez-08	26-jul-09
Inventário	4-nov-02	9-dez-02			n.a
Normas de Controlo Interno	4-nov-02	9-dez-02	8-jun-09	15-jun-09	
Regulamento de Liquidação e Cobrança de Receitas	8-jun-09	15-jun-09			6-jul-09
Regulamento e Tabela de Taxas e Preços	25-jun-18	25-jun-18	19-dez-22	19-dez-22	27-jan-23
Regulamento de Gestão e execução das Ajudas de Custo	14-set-09	28-set-09			n.a
Regulamento da utilização de veículos	14-set-09	28-set-09			n.a
Regulamento de Inventário e Gestão do Património	14-set-09	28-set-09			n.a
Regulamento de Organização dos Serviços	8-jun-09	15-jun-09	22-jun-20	22-jun-20	10-jul-20
Regulamento de Fundo de Maneio	29-nov-10				n.a
Código de conduta da Valsousa	22-jun-20	22-jun-20			10-jul-20
Documentos Previsionais - Ano 2023	19-dez-22	19-dez-22			n.a
Mapa pessoal - Ano 2023	19-dez-22	19-dez-22			n.a
Documentos Previsionais - Ano 2024	27-nov-23	18-dez-23			n.a
Mapa pessoal - Ano 2024	27-nov-23	18-dez-23			n.a
Prestação de Contas - Ano 2023	29-abr-24	24-jun-24			n.a
Prestação de Contas Consolidadas - Ano 2023	24-jun-24	30-set-24			n.a
Relatório de Gestão Semestral - Ano 2024	30-set-24	30-set-24			n.a
Documentos Previsionais - Ano 2025	25-nov-24	23-dez-24			n.a

Mapa pessoal - Ano 2025	25-nov-24	23-dez-24	23-01-2025	23-01-2025	n.a
Prestação de Contas Consolidadas - Ano 2024	30-jun-25	30-jun-25			n.a
Relatório de Gestão Semestral - Ano 2025	30-set-25	23-dez-25			n.a
Documentos Previsionais - Ano 2026	23-dez-25	23-dez-25			n.a
Mapa pessoal - Ano 2026	23-dez-25	23-dez-25			n.a

### 7.3 – Inscrição do saldo de gerência do ano anterior

Durante o ano de 2025, não houve a utilização do saldo de gerência do ano anterior.

### 7.4 – Informação relativa à consolidação de contas

O Grupo Autárquico é constituído pela AMVS e a empresa AMBISOUSA, EIM, detida a 100%.

### 7.5 – Descentralização administrativa

Não existe transferência de competências de órgãos do Estado para a AMVS.

### 7.6 – Delegação de competências

Não se aplica.

### 7.7 – Informações relativa a pessoal

A Valsousa contava a 31 de dezembro de 2025 com um total de 24 trabalhadores, tendo ocorrido uma saída para mobilidade.

Regime de Contratação	2022	2023	2024	2025
<b>Regime de Contrato a tempo Indeterminado</b>	10	10	10	9
<b>Pessoal Contratado a Termo</b>	9	9	9	9
<b>Pessoal em Comissão de Serviço</b>	3	3	3	5
<b>Pessoal em Mobilidade</b>	0	0	0	1
<b>Total</b>	<b>22</b>	<b>22</b>	<b>22</b>	<b>24</b>

Apresenta-se de seguida alguns dados de caracterização dos Recursos Humanos.

Nível de Escolaridade	nº	%
12 anos de esc.	6	25%
Licenciatura	17	71%
Doutoramento	1	4%
<b>Total dos efetivos</b>	<b>24</b>	<b>100%</b>

Sexo	nº	%
Feminino	12	50,00%
Masculino	12	50,00%
<b>Total</b>	<b>24</b>	<b>100,00%</b>

Idades	nº	%
Até 29 anos	0	0%
30-34	2	8%
35-39	2	8%
40-44	3	13%
45-49	5	21%
50-54	7	29%
55 ou mais	5	21%
<b>Total</b>	<b>24</b>	<b>100%</b>

## 7.8 – Prazo médio de pagamento

No início do exercício de 2025, o prazo Médio de pagamento, calculado de acordo, com o programa Pagar a Tempo e Horas era de 282 dias, tendo passado para 263 dias à data de 31.12.2025. Corresponde a uma diminuição de 19 dias, cerca de menos 6,73%.

## 7.9 - Outros dados

- Data da Constituição: 15/07/1989

- Entidades associadas existentes no fim do exercício

- Município de Castelo de Paiva
- Município de Felgueiras
- Município de Lousada
- Município de Paços de Ferreira
- Município de Paredes
- Município de Penafiel

- Informação sobre a existência de atividade/movimentos financeiros na gerência

- Existiram movimentos financeiros na gerência

## 7.10 – Concessões de serviços Públicos/Obras Públicas

Não se aplica.

## 7.11 – Mecanismos de recuperação financeira e outros programas de regularização de dívidas a fornecedores.

Não se aplica.

Lousada, 17 de Abril de 2026,

A Chefe da Equipa Multidisciplinar  
Área Administrativa e Financeira

  
\_\_\_\_\_  
(Maria de Fátima Fonseca)

O Secretário- Geral

  
\_\_\_\_\_  
(Luis Monteiro)



**VALSOUSA**

Associação de Municípios do Vale do Sousa

## **Demonstrações Financeiras (Individuais)**

**BLC—Balanço**

**DR—Demonstração dos resultados por natureza**

**DAPL—Demonstração das alteração no património líquido**

**DFC—Demonstração de Fluxos de Caixa**

**Anexos às Demonstrações Financeiras**

Ano 2025

Período : 2025/01/01 2025/12/31

(Periodicidade Mensal / Período Mensal Após Apuramento

Visualizar Contas s/ Mov. ? N

Euros

Rubricas	Notas	Datas	
		2025	2024
<b>ATIVO</b>			
<b>Ativo não corrente</b>		<b>23.430.407,93</b>	<b>22.162.668,02</b>
Ativos fixos tangíveis		3.347.572,55	3.406.550,09
Ativos intangíveis			27.708,27
Participações financeiras		20.082.835,38	18.728.409,66
<b>Ativo corrente</b>		<b>1.213.552,93</b>	<b>1.687.443,81</b>
Inventários		92.816,28	106.835,66
Devedores por transferências e subsídios não reembolsáveis		526.532,85	938.569,43
Clientes, contribuintes e utentes		615,00	643,50
Outras contas a receber		163.325,22	155.665,94
Diferimentos		30.625,13	26.618,92
Caixa e depósitos		399.638,45	459.110,36
<b>Total Ativo</b>		<b>24.643.960,86</b>	<b>23.850.111,83</b>
<b>PATRIMÓNIO LÍQUIDO</b>			
<b>Património Líquido</b>		<b>22.728.835,40</b>	<b>21.801.794,54</b>
Património/Capital		7.238.131,62	7.238.131,62
Reservas		2.975.754,50	2.922.292,60
Resultados transitados		-2.460.131,06	-3.342.977,62
Ajustamentos em ativos financeiros		11.644.457,33	11.328.993,89
Outras variações no património líquido		2.568.650,76	2.586.116,09
Resultado líquido do período		761.972,25	1.069.237,96
<b>Total Património Líquido</b>		<b>22.728.835,40</b>	<b>21.801.794,54</b>
<b>PASSIVO</b>			
<b>Passivo não corrente</b>		<b>41.455,64</b>	<b>45.159,64</b>
Outras contas a pagar		41.455,64	45.159,64
<b>Passivo corrente</b>		<b>1.873.669,82</b>	<b>2.003.157,65</b>
Fornecedores		1.611.343,35	1.731.943,04
Estado e outros entes públicos		9.188,42	7.110,47
Outras contas a pagar		253.138,05	264.104,14
<b>Total Passivo</b>		<b>1.915.125,46</b>	<b>2.048.317,29</b>
<b>Total Património Líquido e Passivo</b>		<b>24.643.960,86</b>	<b>23.850.111,83</b>

Período : 2025/01/01 2025/12/31 (Periodicidade Mensal / Período Mensal Após Apuramento Visualizar Contas s/ Mov. ? N Euros

Rendimentos e Gastos	Notas	Datas	
		2025	2024
Vendas		4.848,27	5.553,97
Prestações de serviços e concessões		18.282,25	23.770,00
Transferências e subsídios correntes obtidos		3.052.773,58	2.749.575,51
Rendimentos/Gastos imputados de entidades controladas, associadas e empreendimentos conjuntos		1.038.962,28	1.425.076,01
Custo das mercadorias vendidas, das matérias consumidas e dos inventários transferidos		-1.964,59	-2.708,20
Fornecimentos e serviços externos		-2.286.888,86	-2.297.439,95
Gastos com pessoal		-866.120,94	-718.550,44
Transferências e subsídios concedidos		-39.462,56	-39.462,56
Outros rendimentos		68.678,75	87.836,99
Outros gastos		-37.466,95	-1.887,62
<b>Resultados antes de depreciações e gastos de financiamento</b>		<b>951.641,23</b>	<b>1.231.763,71</b>
Gastos/reversões de depreciação e amortização		-189.645,64	-162.525,75
<b>Resultado operacional (antes de resultados financeiros)</b>		<b>761.995,59</b>	<b>1.069.237,96</b>
Juros e gastos similares suportados		-23,34	
<b>Resultado antes de impostos</b>		<b>761.972,25</b>	<b>1.069.237,96</b>
<b>Resultado líquido do período</b>		<b>761.972,25</b>	<b>1.069.237,96</b>

Período : 2025/01/01 2025/12/31 (Periodicidade Mensal / Período Mensal Após Apuramento Visualizar Contas s/ Mov. ? N Euros

Rendimentos e Gastos	Notas	Datas	
		2025	2024
<b>Fluxos de caixa das atividades operacionais</b>			
Recebimentos de clientes		23.123,55	28.243,90
Recebimentos de transferências e subsídios correntes		3.360.916,74	2.634.194,45
Pagamentos a fornecedores		-2.579.709,04	-2.076.749,57
Pagamentos ao pessoal		-829.736,33	-688.060,97
Pagamentos de transferências e subsídios		-39.462,56	-39.462,56
Caixa gerada pelas operações		<b>-64.867,64</b>	<b>-141.834,75</b>
Outros recebimentos/pagamentos		-3.537,48	-6.369,54
<b>Fluxos de caixa das atividades operacionais (a)</b>		<b>-68.405,12</b>	<b>-148.204,29</b>
<b>Fluxos de caixa das atividades de investimento</b>			
<b>Pagamentos respeitantes a:</b>			
Pagamentos - Ativos fixos tangíveis		-103.846,66	-238.981,29
<b>Recebimentos provenientes de:</b>			
Recebimentos - Transferências de capital		112.803,21	291.410,49
<b>Fluxos de caixa das atividades de investimento (b)</b>		<b>8.956,55</b>	<b>52.429,20</b>
<b>Fluxos de caixa das atividades de financiamento</b>			
<b>Recebimentos provenientes de:</b>			
<b>Pagamentos respeitantes a:</b>			
Pagamentos - Juros e gastos similares		-23,34	
<b>Fluxos de caixa das atividades de financiamento (c)</b>		<b>-23,34</b>	
<b>Variação de caixa e seus equivalentes (a+b+c)</b>		<b>-59.471,91</b>	<b>-95.775,09</b>
<b>Efeito das diferenças de câmbio</b>			
Caixa e seus equivalentes de caixa no início do período		459.110,36	554.885,45
Caixa e seus equivalentes de caixa no fim do período		399.638,45	459.110,36
<b>CONCILIAÇÃO ENTRE CAIXA E SEUS EQUIVALENTES E SALDOS DA GERÊNCIA</b>			
Caixa e seus equivalentes de caixa no início do período		459.110,36	554.885,45
Saldo da gerência anterior (SGA)		459.110,36	554.885,45
SGA De execução orçamental		413.950,72	497.985,56
SGA De operações de tesouraria		45.159,64	56.899,89
Caixa e seus equivalentes de caixa no fim do período		399.638,45	459.110,36
Saldo para a gerência seguinte (SGS)		399.638,45	459.110,36
SGS De execução orçamental		358.182,81	413.950,72
SGS De operações de tesouraria		41.455,64	45.159,64

Período : 2025/01/01 2025/12/31 Visualizar Contas s/ Mov. ? S Acumulados : S

(Periodicidade Mensal / Período Mensal Após Apuramento dos Resultados)

Euros

Descrição	Notas	Património Líquido atribuído aos detentores do Património Líquido da entidade que controla										Interesses que não controlam	Total do património líquido		
		Capital / Património Subscrito	Ações (quotas) próprias	Outros instrum. de capital próprio	Prémios de emissão	Reservas	Resultados transitados	Ajustamentos em ativos financeiros	Excedentes de revalorização	Outras vars. no património líquido	Resultado líquido do período			TOTAL	
Posição no início do período (1)		7.238.131,62				2.922.292,60	-3.342.977,62	11.328.993,89			2.586.116,09	1.069.237,96	21.801.794,54		21.801.794,54
Alterações no período (2)															
Primeira adoção de novo referencial contabilístico															
Alterações de políticas contabilísticas															
Diferenças de conversão de demonstrações financeiras															
Realização do excedente de revalorização															
Excedentes de revalorização e respetivas variações															
Transferências e subsídios de capital															
Outras alterações reconhecidas no Património Líquido															
Correção de erros materiais															
Resultado Líquido do Período (3)												761.972,25	761.972,25		761.972,25
Resultado Integral (4)=(2)+(3)												761.972,25	761.972,25		761.972,25
Operações com detentores de capital no período (5)						53.461,90	882.846,56	315.463,44			-17.465,33	-1.069.237,96	165.068,61		165.068,61
Realizações de capital/património															
Entradas para cobertura de perdas															
Outras operações						53.461,90	882.846,56	315.463,44			-17.465,33	-1.069.237,96	165.068,61		165.068,61
Subscrições de prémios de emissão															
Posição no fim do período (6)=(1)+(2)+(3)+(5)		7.238.131,62				2.975.754,50	-2.460.131,06	11.644.457,33			2.568.650,76	761.972,25	22.728.835,40		22.728.835,40



**VALSOUSA**

Associação de Municípios do Vale do Sousa

# Mapas Anexos às Demonstrações Financeiras

**Desagregação de caixas e depósitos**

**AI—Ativos Intangíveis**

**AFT—Ativos Fixos tangíveis**

**Inventários**

**Rendimentos de transações com  
contraprestação**

**Rendimentos de Transações sem  
contraprestações**

Ano 2025

Conta	Designação	Débito	Crédito	Saldo Devedor	Saldo Credor
> 11	Caixa	3.499.191,78	3.499.191,78		
12	Depósitos à ordem	4.250.426,73	3.890.586,19	359.840,54	
12.1	Depósitos no Tesouro				
12.2	Depósitos bancários	4.250.426,73	3.890.586,19	359.840,54	
13.1	Depósitos a prazo				
13.2	Depósitos consignados				
13.3	Depósitos de garantias e cauções	85.177,64	45.379,73	39.797,91	
	TOTAL	7.834.796,15	7.435.157,70	399.638,45	

Período : 2025/01/01 2025/12/31

(Periodicidade Trimestral / Período Trimestral Após Apu

Visualizar Contas s/ Mov. ? Euros

RUBRICA	Designação	Quantia escriturada inicial	Variações							Quantia escriturada final	
			Adições	Transferências Inter. Entid.	Revalorizações	Revers. perdas por Imparidades	Perdas por Imparidade	Amortizações por período	Diferenças cambiais		Diminuições
AI4	<b>Ativos Intangíveis</b>	27.708,27							-27.708,27		
	Programas de computador e sistemas de informação	27.708,27							-27.708,27		
	Total :	27.708,27							-27.708,27		

Período : 2025/01/01 2025/12/31 Visualizar Contas s/ Mov. ? (Periodicidade Trimestral / Período Trimestral Após Açu

Euros

ATIVOS FIXOS TANGÍVEIS	Quantia escriturada inicial	Variações no período								Quantia escriturada final
		Adições	Transferências internas à entidade	Revalorizações	Reversões de perdas por imparidade	Perdas por imparidade	Depreciações do período	Diferenças cambiais	Diminuições	
Bens de domínio público, património histórico, artístico e cultural										
Ativos fixos em concessão										
Outros ativos fixos tangíveis	3.406.550,09	102.959,83					-161.937,37			3.347.572,55
Terrenos e recursos naturais	490.760,30									490.760,30
Edifícios e outras construções	2.735.722,35						-60.985,98			2.674.736,37
Equipamento de transporte	1.067,99						-582,54			485,45
Equipamento administrativo	115.921,29	16.016,82					-39.717,19			92.220,92
Outros	31.803,30	86.943,01					-60.651,66			58.094,65
Ativos fixos tangíveis em curso	31.274,86									31.274,86
Total :	3.406.550,09	102.959,83					-161.937,37			3.347.572,55



ASSOCIACAO DE MUNICIPIOS DO VALE DO SOUSA	Ano 2025
(QUADRO 10.1) - INVENTÁRIOS	Data 2026/04/09

Rubricas	Quantia Bruta	Imparidade Acum.	Quantia Recuperável
Mercadorias Matérias-primas, subsidiárias e de consumo Produtos acabados e intermédios Subprodutos, desperdícios, resíduos e refugos Produtos e trabalhos em curso	92.816,28		92.816,28

TOTAIS :	92.816,28		92.816,28
----------	-----------	--	-----------

Rubricas	Quantia Escriturada Inicial	MOVIMENTOS NO PERÍODO							Quantia Esc. Final
		Compras líquidas	Consumos/Gastos	Var. inv. produção	Perdas Imparidade	Reversões P.Impar.	Out. reduções Inv.	Out. aumentos Inv.	
Mercadorias Matérias-primas, subsidiárias e de consumo Produtos acabados e intermédios Subprodutos, desperdícios, resíduos e refugos Produtos e trabalhos em curso	106.835,66	403,05	1.964,59				12.457,84		92.816,28
<b>TOTAIS :</b>	106.835,66	403,05	1.964,59				12.457,84		92.816,28

	Tipo de transação com contraprestação (1)	Rendimento do período reconhecido (2)	Observações
	<b>1. Prestação de serviços</b>	<b>18.282,25</b>	
	1.1. Saneamento		
	1.2. Resíduos Sólidos		
	1.3. Transportes Coletivos de Pessoas e Mercadorias		
	1.4. Trabalhos por Conta de Particulares		
	1.5. Cemitérios		
	1.6. Parques de Estacionamento		
	1.7. Serviços Sociais		
72.03	1.8. Serviços Culturais	18.282,25	
	1.9. Vistorias e ensaios		
	1.10. Aluguer de equipamentos		
	1.11. Outros serviços		
	<b>2. Venda de bens</b>	<b>4.848,27</b>	
	2.1. Água		
	2.2. Outras mercadorias		
71.2	2.3. Produtos acabados e intermédios	4.848,27	
	2.4. Subprodutos, desperdícios, resíduos e refugos		
	<b>3. Juros</b>		
	3.1. Juros, dividendos e outros rendimentos similares		
	<b>4. Royalties</b>		
	<b>5. Dividendos ou distribuições similares</b>		
	<b>6. Outros</b>		
78.4	6.1. Ganhos em inventários		
	6.2. Alienações Ativos fixos tangíveis		
	6.3. Sinistros		
	6.4. Outros rendimentos		
	<b>T O T A L</b>	<b>23.130,52</b>	

Notas:

(2) - Para o reconhecimento do rendimento, divulgar em texto a seguir ao quadro, as políticas contabilísticas adotadas incluindo os métodos utilizados para determinar a fase de acabamento das transações que envolvam a prestação de serviço.

	Tipo de transação sem contraprestação (1)	Rendimento do período reconhecido em		Quantias por receber		Adiantamentos recebidos	Observações
		Resultados	Património líquido	Início do período	Final do período		
1.	Impostos diretos	Resultados	líquido	período	período		
2.	Impostos indiretos	Resultados	líquido	período	período		
3.	Contribuições para sistemas de proteção social e subsistemas de saúde	Resultados	líquido	período	período		
4.	Taxas	Resultados	líquido	período	período		
5.	Multas e outras penalidades	Resultados	líquido	período	período		
75.1.1.3.01+75.1.1.3.02+75.1.4.1	<b>Transferências sem condição</b>	<b>3.052.773,58</b>					
		Resultados	líquido	período	período		
75.1.1.3.01	Associações de Municípios	15.780,00					
		Resultados	líquido	período	período		
75.1.1.3.02	Municípios	2.832.664,00					
		Resultados	líquido	período	período		
75.1.4.1	FEDER	204.329,58					
		Resultados	líquido	período	período		
78.8.3.4	7. <b>Transferências com condição</b>	<b>59.085,95</b>					
		Resultados	líquido	período	período		
8.	<b>Subsídios sem condição</b>						
		Resultados	líquido	período	período		
9.	<b>Subsídios com condição</b>						
		Resultados	líquido	período	período		
10.	<b>Legados, ofertas e doações</b>						
		Resultados	líquido	período	período		
11.	<b>Outros</b>						
	<b>T O T A L</b>	<b>3.111.859,53</b>					

Notas:

- (1) - caso seja apropriado o tipo de rendimentos derivados de impostos pode ser detalhado por imposto relevante.  
 (2) - para as principais classes de rendimentos, divulgar em texto a seguir ao quadro acima as bases em que foi mensurado o justo valor dos recursos que fluíram para a entidade.  
 (3) - descrever se existem ativos reconhecidos que estão sujeitos a restrições e a natureza dessas restrições (por exemplo, transferências ou subsídios com condições).



**VALSOUSA**

Associação de Municípios do Vale do Sousa

## **Demonstrações Orçamentais**

### **Demonstrações de relato individual**

**DDORC**— Demonstração de desempenho orçamental

**DOREC**— Demonstração de execução orçamental da receita

**DODES**— Demonstração da execução orçamental da despesa

**DPII**— Demonstração da execução do plano plurianual de investimentos

Ano 2025

Período : 2025/01/01 2025/12/31

Euros

RUBRICA	RECEBIMENTOS / PAGAMENTOS	FONTES DE FINANCIAMENTO (n)						2024
		R P	R G	U E	EMPR	F. ALHEIOS	TOTAL	
<b>RA01</b>	<b>Saldo de gerência anterior</b>	<b>-145.380,60</b>		<b>559.331,32</b>		<b>45.159,64</b>	<b>459.110,36</b>	<b>554.885,45</b>
RI01	Operações orçamentais [1]	-145.380,60		559.331,32			413.950,72	497.985,56
RI02	Devolução do saldo oper. orçamentais							
RI04	Recebimento do saldo devolvido por terceiras entidades							
RI03	Operações de tesouraria [A]					45.159,64	45.159,64	56.899,89
<b>RA02</b>	<b>Receita corrente</b>	<b>3.345.317,46</b>		<b>38.889,35</b>			<b>3.384.206,81</b>	<b>2.667.809,06</b>
R1	Receita fiscal							
R1.1	Impostos diretos							
R1.2	Impostos indiretos							
R2	Contribuições para sistemas de proteção social e subsistemas de saúde							
R3	Taxas, multas e outras penalidades							
R4	Rendimentos de propriedade							
R5	Transferências e subsídios correntes	3.322.027,39		38.889,35			3.360.916,74	2.634.194,45
R5.1	Transferências correntes	3.322.027,39		38.889,35			3.360.916,74	2.634.194,45
R5.1.1	Administrações Públicas	3.282.027,39		38.889,35			3.320.916,74	2.634.194,45
R5.1.1.1	Administração Central - Estado Português	113.982,35		38.889,35			152.871,70	
R5.1.1.2	Administração Central - Outras entidades							
R5.1.1.3	Segurança Social							
R5.1.1.4	Administração Regional							
R5.1.1.5	Administração Local	3.168.045,04					3.168.045,04	2.634.194,45
R5.1.2	Exterior - U E							
R5.1.3	Outras	40.000,00					40.000,00	
R5.2	Subsídios correntes							
R6	Venda de bens e serviços	23.123,55					23.123,55	28.243,90
R7	Outras receitas correntes	166,52					166,52	5.370,71
<b>RA03</b>	<b>Receita de capital</b>	<b>112.803,21</b>					<b>112.803,21</b>	<b>291.410,49</b>
R8	Venda de bens de investimento							
R9	Transferências e subsídios de capital	112.803,21					112.803,21	291.410,49
R9.1	Transferências de capital	112.803,21					112.803,21	291.410,49
R9.1.1	Administrações Públicas	112.803,21					112.803,21	291.410,49
R9.1.1.1	Administração Central - Estado Português							
R9.1.1.2	Administração Central - Outras entidades							
R9.1.1.3	Segurança Social							
R9.1.1.4	Administração Regional							
R9.1.1.5	Administração Local	112.803,21					112.803,21	291.410,49
R9.1.2	Exterior - U E							
R9.1.3	Outras							
R9.2	Subsídios de capital							
R10	Outras receitas de capital							
<b>RA04</b>	<b>Receita efetiva [2]</b>	<b>3.458.120,67</b>		<b>38.889,35</b>			<b>3.497.010,02</b>	<b>2.959.219,55</b>
R11	Reposições não abatidas aos pagamentos							
<b>RA05</b>	<b>Receita não efetiva [3]</b>							
R12	Receita com ativos financeiros							
R13	Receita com passivos financeiros							
<b>RA06</b>	<b>Soma [4]=[1]+[2]+[3]</b>	<b>3.312.740,07</b>		<b>598.220,67</b>			<b>3.910.960,74</b>	<b>3.457.205,11</b>
ROT1	Operações de tesouraria [B]							
<b>DA01</b>	<b>Despesa corrente</b>	<b>3.395.945,10</b>					<b>3.395.945,10</b>	<b>2.751.511,73</b>
D1	Despesas com o pessoal	837.099,41					837.099,41	694.027,71
D1.1	Remunerações Certas e Permanentes	672.478,25					672.478,25	558.763,26

\* Os pagamentos, recebimentos, assim como os saldos deverão estar discriminados de acordo com os grupos de fontes de financiamento.

Período : 2025/01/01 2025/12/31

Euros

RUBRICA	RECEBIMENTOS / PAGAMENTOS	FONTES DE FINANCIAMENTO (n)						2024
		R P	R G	U E	EMPR	F. ALHEIOS	TOTAL	
D1.2	Abonos Variáveis ou Eventuais	2.663,95					2.663,95	769,32
D1.3	Segurança social	161.957,21					161.957,21	134.495,13
D2	Aquisição de bens e serviços	2.519.359,79					2.519.359,79	2.018.021,46
D3	Juros e outros encargos	23,34					23,34	
D4	Transferências e subsídios correntes	39.462,56					39.462,56	39.462,56
D4.1	Transferências correntes	39.462,56					39.462,56	39.462,56
D4.1.1	Administrações Públicas	30.562,56					30.562,56	30.562,56
D4.1.1.1	Administração Central - Estado Português							
D4.1.1.2	Administração Central - Outras entidades							
D4.1.1.3	Segurança Social							
D4.1.1.4	Administração Regional							
D4.1.1.5	Administração Local	30.562,56					30.562,56	30.562,56
D4.1.2	Entidades do Setor Não Lucrativo	8.900,00					8.900,00	8.900,00
D4.1.3	Famílias							
D4.1.4	Outras							
D4.2	Subsídios Correntes							
D5	Outras despesas correntes							
<b>DA02</b>	<b>Despesa de capital</b>	<b>156.832,83</b>					<b>156.832,83</b>	<b>291.742,66</b>
D6	Aquisição de bens de capital	156.832,83					156.832,83	291.742,66
D7	Transferências e subsídios de capital							
D7.1	Transferências de capital							
D7.1.1	Administrações Públicas							
D7.1.1.1	Administração Central - Estado Português							
D7.1.1.2	Administração Central - Outras entidades							
D7.1.1.3	Segurança Social							
D7.1.1.4	Administração Regional							
D7.1.1.5	Administração Local							
D7.1.2	Entidades do Setor não Lucrativo							
D7.1.3	Famílias							
D7.1.4	Outras							
D7.2	Subsídios de capital							
D8	Outras despesas de capital							
<b>DA03</b>	<b>Despesa efetiva [5]</b>	<b>3.552.777,93</b>					<b>3.552.777,93</b>	<b>3.043.254,39</b>
<b>DA04</b>	<b>Despesa não efetiva [6]</b>							
D9	Despesa com ativos financeiros							
D10	Despesa com passivos financeiros							
<b>DA05</b>	<b>Soma [7]=[5]+[6]</b>	<b>3.552.777,93</b>					<b>3.552.777,93</b>	<b>3.043.254,39</b>
DOT1	Operações de tesouraria [C]					3.704,00	3.704,00	11.740,25
<b>DA06</b>	<b>Saldo para a gerência seguinte</b>	<b>-240.037,86</b>		<b>598.220,67</b>		<b>41.455,64</b>	<b>399.638,45</b>	<b>459.110,36</b>
<b>DA07</b>	<b>Operações orçamentais [8] = [4]-[7]</b>	<b>-240.037,86</b>		<b>598.220,67</b>			<b>358.182,81</b>	<b>413.950,72</b>
<b>DA08</b>	<b>Operações de tesouraria [D]=[A]+[B]-[C]</b>					<b>41.455,64</b>	<b>41.455,64</b>	<b>45.159,64</b>
<b>DA09</b>	<b>Saldo global [2] - [5]</b>	<b>-94.657,26</b>		<b>38.889,35</b>			<b>-55.767,91</b>	<b>-84.034,84</b>
DA10	Despesa primária	3.552.754,59					3.552.754,59	3.043.254,39
DA11	Saldo corrente	-50.627,64		38.889,35			-11.738,29	-83.702,67
DA12	Saldo de capital	-44.029,62					-44.029,62	-332,17
DA13	Saldo primário	-94.633,92		38.889,35			-55.744,57	-84.034,84
DA14	Receita total [1] + [2] + [3]	3.312.740,07		598.220,67			3.910.960,74	3.457.205,11
DA15	Despesa total [5] + [6]	3.552.777,93					3.552.777,93	3.043.254,39

\* Os pagamentos, recebimentos, assim como os saldos deverão estar discriminados de acordo com os grupos de fontes de financiamento.

Período : 2025/01/01 2025/04/30 Visualizar Contas s/ Mov. ? N Acumulados : S

Dúras

Rubrica	Designação	Previsões corrigidas	Previsões por liquidar	Receitas por cobrar de períodos anteriores	Receitas liquidadas	Liquidações anuladas	Receitas cobradas brutas	Reembolsos e Restituições		Receitas Cobradas Líquidas			Recebimentos diferidos	Receita por cobrar no final do período	Liquidações de períodos futuros				
								Emitidos	Pagos	Períodos anteriores	Período corrente	Total			(n-1)	(n+2)	(n+3)	(n+1)	Períodos seguintes
01	RECEITA CORRENTE	6.640.689,89	4.852.013,29	857.658,47	960.524,17	29.486,04	1.309.173,62	799,50	799,50	615.199,10	693.174,74	1.300.374,12		408.312,48					
0101	Impostos diretos																		
0101	Sobre o rendimento																		
0102	Outros																		
010207	Impostos abolidos																		
02	Impostos indiretos																		
0201	Sobre o consumo																		
0202	Outros																		
03	Contribuições para Segurança Social, Caixa Geral Aposentações e ABSE																		
0301	Subsistema previdencial																		
0302	Regimes complementares e especiais																		
0303	Caixa Geral de Aposentações e ABSE																		
04	Taxas, multas e outras penalidades																		
0401	Taxas																		
040123	Taxas específicas das autarquias locais																		
04012399	Outras taxas específicas das autarquias locais																		
0402	Multas e outras penalidades																		
05	Rendimentos da propriedade																		
0501	Juros - Sociedades e quase-sociedades não financeiras																		
0502	Juros - Sociedades financeiras																		
0503	Juros - Administrações Públicas																		
0506	Juros - Resto do mundo																		
0507	Dividendos e participações nos lucros de sociedades e quase-sociedades não financeiras																		
0509	Participações nos lucros de administrações públicas																		
0510	Rendas																		
06	Transferências correntes	6.624.144,89	4.837.895,02	855.305,27	960.340,64	29.396,04	1.300.663,59	799,50	799,50	614.665,88	685.199,21	1.299.864,89		486.385,78					
0601	Sociedades e quase-sociedades não financeiras																		
060101	Públicas																		
0602	Sociedades financeiras																		
0603	Administração central	42.520,77	1.932,47	42.520,77	26.664,07	28.596,54	28.363,02			1.698,95	26.664,07	28.363,02		12.225,28					
060301	Estado																		
060306	Estado - Participação comitória em projectos co-financiados	42.520,77	1.932,47	42.520,77	26.664,07	28.596,54	28.363,02			1.698,95	26.664,07	28.363,02		12.225,28					
060307	Serviços e fundos autónomos																		
0604	Administração regional																		
0605	Administração local	6.581.624,12	4.835.962,55	812.784,50	933.676,57	799,50	1.272.300,57	799,50	799,50	612.966,93	688.534,14	1.271.501,07		474.160,50					
060501	Continente	6.581.624,12	4.835.962,55	812.784,50	933.676,57	799,50	1.272.300,57	799,50	799,50	612.966,93	688.534,14	1.271.501,07		474.160,50					
06050101	Municípios	6.568.214,12	4.827.842,55	812.784,50	938.416,57	799,50	1.267.040,57	799,50	799,50	612.866,93	693.274,14	1.266.241,07		474.160,50					
06050104	Associações de municípios	13.380,00	8.120,00		5.260,00		5.260,00				5.260,00	5.260,00							
060502	Região Autónoma dos Açores																		
060503	Região Autónoma da Madeira																		
0606	Segurança social																		
0607	Instituições sem fins lucrativos																		
0608	Famílias																		
0609	Resto do mundo																		
07	Venda de bens e serviços correntes	24.550,00	14.270,05	2.353,20	8.026,75	100,00	8.353,25			533,50	7.819,75	8.353,25		1.926,78					
0701	Venda de bens	6.500,00	2.747,80	1.919,70	2.032,50	100,00	1.942,50				1.942,50	1.942,50		1.809,78					
070102	Livros e documentação técnica	900,00	180,00	450,00	320,00	50,00	270,00				270,00	270,00		450,00					
070103	Publicações e impressos	2.600,00	1.372,00	330,00	938,00	40,00	908,00				908,00	908,00		320,00					
	Total :	6.627.644,89	4.839.447,02	856.085,27	961.598,64	29.486,04	1.301.841,59	799,50	799,50	614.665,88	686.376,21	1.301.042,09		487.155,78					

Rubrica	Designação	Previsões corrigidas	Previsões por liquidar	Receitas por cobrar de períodos anteriores	Receitas liquidadas	Liquidações anuladas	Receitas cobradas brutas	Reembolsos e Restituições		Receitas Cobradas Líquidas			Recebimentos diferidos	Receita por cobrar no final do período	Liquidações de períodos futuros					
								Emitidos	Pagos	Períodos anteriores	Período corrente	Total			(n+1)	(n+2)	(n+3)	(n+4)	Períodos seguintes	
070108	Mercedarias																			
070110	Desperdícios, resíduos e rejeitos																			
070111	Produtos acabados e intermediários																			
070199	Outros	3.000,00	1.195,80	1.039,70	774,50	10,00	764,50				764,50	764,50		1.039,70						
0702	Serviços	10.050,00	11.522,25	533,50	5.994,25		6.410,75			533,50	5.877,25	6.410,75		117,00						
070208	Serviços sociais, recreativos, culturais e de desporto	50,00	50,00																	
07020802	Serviços recreativos																			
07020803	Serviços culturais	50,00	50,00																	
0702080399	Outros	50,00	50,00																	
070209	Serviços específicos das autarquias																			
07020903	Transportes colectivos de pessoas e mercadorias																			
070299	Outros	10.000,00	11.472,25	533,50	5.994,25		6.410,75			533,50	5.877,25	6.410,75		117,00						
0703	Rendas																			
08	Outras receitas correntes	5,00	-151,78		156,78		156,78				156,78	156,78								
0801	Outras	5,00	-151,78		156,78		156,78				156,78	156,78								
080199	Outras	5,00	-151,78		156,78		156,78				156,78	156,78								
08019999	Diversas	5,00	-151,78		156,78		156,78				156,78	156,78								
0802	Subsídios																			
	RECEITA CAPITAL	165.763,41	40.878,63	83.264,16	41.850,50	229,88	93.510,09	229,88	229,88	65.207,25	28.072,96	93.280,21		31.604,57						
09	Venda de bens de investimento																			
0901	Terrenos																			
0902	Habitagens																			
0903	Edifícios																			
0904	Outros bens de investimento																			
090401	Sociedades e quase-sociedades não financeiras																			
090402	Sociedades financeiras																			
090403	Administração Pública - Administração central - Estado																			
090404	Administração Pública - Administração central - Serviços e fundos autónomos																			
090405	Administração Pública - Administração regional																			
090406	Administração Pública - Administração local - Continente																			
090407	Administração Pública - Administração local - Regiões Autónomas																			
090408	Administração Pública - Segurança social																			
090409	Instituições sem fins lucrativos																			
090410	Famílias																			
090411	Resto do mundo - União Europeia																			
090412	Resto do mundo - Países terceiros e organizações internacionais																			
10	Transferências de capital	165.763,41	40.878,63	83.264,16	41.850,50	229,88	93.510,09	229,88	229,88	65.207,25	28.072,96	93.280,21		31.604,57						
1001	Sociedades e quase-sociedades não financeiras																			
100101	Públicas																			
1002	Sociedades financeiras																			
1003	Administração central																			
100301	Estado																			
100308	Serviços e fundos autónomos																			
1004	Administração regional																			
	Total :	6.640.689,89	4.852.013,29	857.658,47	968.524,17	29.496,04	1.308.173,62	795,50	799,50	615.199,30	693.174,74	1.308.374,12		408.312,48						

Rubrica	Designação	Previsões corrigidas	Previsões por liquidar	Receitas por cobrar de períodos anteriores	Receitas liquidadas	Liquidações anuladas	Receitas cobradas brutas	Reembolsos e Restituições		Receitas Cobradas Líquidas			Recebimentos diferidos	Receita por cobrar no final do período	Liquidações de períodos futuros				
								Emitidos	Pagos	Períodos anteriores	Período corrente	Total			(n+1)	(n+2)	(n+3)	(n+4)	Períodos seguintes
1005	Administração Local	165.763,41	40.878,63	83.264,16	41.850,50	229,88	93.510,09	229,88	229,88	65.207,25	28.072,96	93.280,21		31.604,57					
100501	Contínente	165.763,41	40.878,63	83.264,16	41.850,50	229,88	93.510,09	229,88	229,88	65.207,25	28.072,96	93.280,21		31.604,57					
11050101	Municípios	165.763,41	40.878,63	83.264,16	41.850,50	229,88	93.510,09	229,88	229,88	65.207,25	28.072,96	93.280,21		31.604,57					
100502	Região Autónoma dos Açores																		
100503	Região Autónoma da Madeira																		
1006	Segurança social																		
1007	Instituições sem fins lucrativos																		
1008	Famílias																		
1009	Resto do mundo																		
11	Ativos financeiros																		
1101	Depósitos, certificados de depósito e poupança																		
1102	Títulos a curto prazo																		
1103	Títulos a médio e longo prazos																		
1104	Derivados financeiros																		
1105	Empréstimos a curto prazo																		
110507	Administração Pública - Administração local - Regiões Autónomas																		
1106	Empréstimos a médio e longo prazos																		
110607	Administração Pública - Administração local - Regiões Autónomas																		
1108	Ações e outras participações																		
1109	Unidades de participação																		
1111	Outros activos financeiros																		
12	Passivos financeiros																		
1201	Depósitos, certificados de depósito e poupança																		
1202	Títulos a curto prazo																		
1203	Títulos a médio e longo prazos																		
1204	Derivados financeiros																		
1205	Empréstimos a curto prazo																		
1206	Empréstimos a médio e longo prazos																		
120601	Sociedades e Quase - Sociedades não financeiras																		
1207	Outros passivos financeiros																		
13	Outras receitas de capital																		
1301	Outras																		
14	Recursos próprios comunitários																		
1401	Recursos próprios comunitários																		
	RECEITA OUTRAS																		
15	Reposições não abatidas nos pagamentos																		
1501	Reposições não abatidas nos pagamentos																		
16	Saldo da gerência anterior																		
1601	Saldo orçamental																		
	Total :	6.014.463,30	4.892.891,92	940.922,63	1.010.374,67	25.725,92	1.402.683,71	1.029,38	1.029,38	680.406,63	21.247,70	1.401.654,33		519.917,05					









Período: Visualizar Contas s/ Mov. ? W Acumulado: S Tipo de Plano: PFI

(Periodicidade Mensal / Período Mensal Após Aquecimento dos Resultados)

Dólar

Objetivo	Identificação do Projeto	Designação do projeto	Forma de realização	Índice Orçamental	Grupo de Fontes de Financiamento					Datas		Fase de Execução		Montante Previsto						Montante Executado			Nível de execução financeira anual %	Nível de execução financeira global %	
					R C	R P	U E	OUOP	ID	Início	Fim	Código	Designação	Ano 0	Períodos Futuros					Total	Anos				
															Ano 01	Ano 02	Ano 03	Ano 04	Anos Seguintes		Anteriores	Ano 0			Total
[1]	[2]	[3]	[4]	[5]	[6]	[7]	[8]	[9]	[10]	[11]	[12]	[13]	[14]	[15]	[16]	[17]	[18]	[19]	[20]=[14]+...+[19]	[21]	[22]	[23]=[21]+[22]	[24]=[22]/[14]*100	[25]=[23]/([20]+[21])*100	
1.1.1.	2023 1 1	ADMINISTRACAO GERAL				14,81							14,81						14,81						
1.1.1.	1.1.1. 2023 1 1	Licenciamento Solucao Correio Eletronico	0 (FINANC. VO OUTROS)	06		14,81				2023/01/01	2025/12/31	3	EXECUCAO FISICA ATÉ 25%						14,81						
1.1.1.	2024 1 4	ADMINISTRACAO GERAL																							
1.1.1.	1.1.1. 2024 1 4	Equipamento de Informatica	0 (FINANC. VO OUTROS)	06						2024/01/01	2025/12/31	2	ADUPLICADA												
1.1.1.	2024 1 7	ADMINISTRACAO GERAL				87.829,84													87.829,84	87.829,84	87.829,84	100,00	100,00		
1.1.1.	1.1.1. 2024 1 7	Servidores e Equipamento de Rede - Data Center	0 (FINANC. VO OUTROS)	06		87.829,84				2024/01/01	2025/12/31	2	ADUPLICADA						87.829,84	87.829,84	87.829,84	100,00	100,00		
1.1.1.	2025 1 1	ADMINISTRACAO GERAL				7.585,14													7.585,14	5.449,32	5.449,32	71,84	71,84		
1.1.1.	1.1.1. 2025 1 1	Equipamento Informatica	0 (FINANC. VO OUTROS)	06		7.585,14				2025/01/01	2025/12/31	0	NÃO EXECUCADA						7.585,14	5.449,32	5.449,32	71,84	71,84		
1.1.1.	2025 1 2	ADMINISTRACAO GERAL				1.449,49													1.449,49	1.277,49	1.277,49	88,13	88,13		
1.1.1.	1.1.1. 2025 1 2	Software	0 (FINANC. VO OUTROS)	06		1.449,49				2025/01/01	2025/12/31	0	NÃO EXECUCADA						1.449,49	1.277,49	1.277,49	88,13	88,13		
2.5.3.	2025 1 3	OUTRAS ACTIVIDADES CIVIS E RELIGIOSAS				3.000,00													3.000,00	1.749,95	1.749,95	58,33	58,33		
2.5.3.	2.5.3. 2025 1 3	Equipamento Informatica	0 (FINANC. VO OUTROS)	06		3.000,00				2025/01/01	2025/12/31	0	NÃO EXECUCADA						3.000,00	1.749,95	1.749,95	58,33	58,33		
2.5.3.	2025 1 4	OUTRAS ACTIVIDADES CIVIS E RELIGIOSAS				400,00													400,00	353,75	353,75	88,44	88,44		
2.5.3.	2.5.3. 2025 1 4	Software	0 (FINANC. VO OUTROS)	06		400,00				2025/01/01	2025/12/31	0	NÃO EXECUCADA						400,00	353,75	353,75	88,44	88,44		
1.1.1.	2025 1 5	ADMINISTRACAO GERAL				2.800,00													2.800,00						
1.1.1.	1.1.1. 2025 1 5	Equipamento Informatica	0 (FINANC. VO OUTROS)	06		2.800,00				2025/01/01	2025/12/31	0	NÃO EXECUCADA						2.800,00						
1.1.1.	2025 1 6	ADMINISTRACAO GERAL				7.500,00													7.500,00	7.500,00	7.500,00	100,00	100,00		
1.1.1.	1.1.1. 2025 1 6	Software	0 (FINANC. VO OUTROS)	06		7.500,00				2025/01/01	2025/12/31	0	NÃO EXECUCADA						7.500,00	7.500,00	7.500,00	100,00	100,00		
1.1.1.	2025 1 7	ADMINISTRACAO GERAL				6.800,00													6.800,00						
1.1.1.	1.1.1. 2025 1 7	Equipamento Administrativo	0 (FINANC. VO OUTROS)	06		6.800,00				2025/01/01	2025/12/31	0	NÃO EXECUCADA						6.800,00						
2.5.3.	2025 1 8	OUTRAS ACTIVIDADES CIVIS E RELIGIOSAS				10.000,00													10.000,00	9.817,55	9.817,55	98,18	98,18		
2.5.3.	2.5.3. 2025 1 8	Assistencia Técnica IR	0 (FINANC. VO OUTROS)	06		10.000,00				2025/01/01	2025/12/31	9	NÃO EXECUCADA						10.000,00	9.817,55	9.817,55	98,18	98,18		
1.1.1.	2025 1 9	ADMINISTRACAO GERAL				43.050,00													43.050,00	41.820,62	41.820,62	96,68	96,68		
1.1.1.	1.1.1. 2025 1 9	Licenças Autenticacao (MFA)	0 (FINANC. VO OUTROS)	06		43.050,00				2025/01/01	2025/12/31	0	NÃO EXECUCADA						43.050,00	41.820,62	41.820,62	96,68	96,68		
2.5.3.	2025 1 10	OUTRAS ACTIVIDADES CIVIS E RELIGIOSAS				1.645.150,00													1.645.150,00	1.294,31	1.294,31	0,41	0,40		
2.5.3.	2.5.3. 2025 1 10	INVESTIMENTO-FINANC-02721600 - Notas do Monte	06 (NÃO REALIZADA)	06		1.645.150,00				2025/01/01	2026/03/31	0	NÃO EXECUCADA						1.645.150,00	1.294,31	1.294,31	0,41	0,40		
Total :						1.814.700,00								469.581,07	1.212.200,31	132.996,70			1.814.700,00	156.832,83	156.832,83	33,40	8,6		



**VALSOUSA**

Associação de Municípios do Vale do Sousa

# Mapas Anexos às Demonstrações Orçamentais

**Alterações Orçamentais da Receita**

**Alterações Orçamentais da Despesa**

**Alterações ao PPI**

**Operações de Tesouraria**

**Contratação Administrativa**

- Situação dos contratos
- Adjudicações por tipo de procedimento

**Transferências e Subsídios**

- Transferências e Subsídios —Concedidos
- Transferências e Subsídios—Recebidos

Ano 2025

PERÍODO : 2025/01/02 2025/12/31 TOTAL DE ALTERAÇÕES PERMUTATIVAS 1 TOTAL DE ALTERAÇÕES MODIFICATIVAS 7 DO ANO CONTABILÍSTICO DE 2025 (ORÇAMENTO DO ANO : 2025 )

Tipo de Visualização : TODAS AS RUBRICAS ORÇAMENTAIS

Desagregar : S

Considerar os anos seguintes : Euros

Rubricas [1]	Designação	Tipo [2]	Previsões iniciais [3]	Alterações Orçamentais			Previsões corrigidas [7]=[3]+[4]+ [5]+[6]	Observações [8]
				Inscri./reforç. [4]	Dimin./anul. [5]	Créditos espec. [6]		
<b>R5</b>	<b>Transferências e subsídios correntes</b>	<b>P/M</b>	<b>5.656.580,20</b>	<b>1.388.863,40</b>	<b>707.138,05</b>		<b>6.338.305,55</b>	
<b>R51</b>	<b>Transferências correntes</b>	<b>P/M</b>	<b>5.656.580,20</b>	<b>1.388.863,40</b>	<b>707.138,05</b>		<b>6.338.305,55</b>	
<b>R511</b>	<b>Administrações Públicas</b>	<b>P/M</b>	<b>5.656.580,20</b>	<b>1.358.863,40</b>	<b>707.138,05</b>		<b>6.308.305,55</b>	
<b>R5111</b>	Administração Central - Estado Português	<b>P/M</b>	42.520,77	172.203,81	59.920,41		154.804,17	
06	TRANSFERÊNCIAS CORRENTES	<b>P/M</b>	42.520,77	172.203,81	59.920,41		154.804,17	
0603	ADMINISTRAÇÃO CENTRAL	<b>P/M</b>	42.520,77	172.203,81	59.920,41		154.804,17	
060306	ESTADO - PARTICIPAÇÃO COMUNITÁRIA EM PROJECTOS CO-FINANCIADOS	<b>P/M</b>	42.520,77	172.203,81	59.920,41		154.804,17	
06030606	FEDER - PROGRAMA PROVERE		24.059,46				24.059,46	
06030612	FEDER - PORTUGAL 2020		18.461,31				18.461,31	
06030614	FEDER - ROTAS DO NORTE	<b>P/M</b>		172.203,81	59.920,41		112.283,40	
<b>R5115</b>	Administração Local	<b>P/M</b>	5.614.059,43	1.186.659,59	647.217,64		6.153.501,38	
06	TRANSFERÊNCIAS CORRENTES	<b>P/M</b>	5.614.059,43	1.186.659,59	647.217,64		6.153.501,38	
0605	ADMINISTRAÇÃO LOCAL	<b>P/M</b>	5.614.059,43	1.186.659,59	647.217,64		6.153.501,38	
060501	CONTINENTE	<b>P/M</b>	5.614.059,43	1.186.659,59	647.217,64		6.153.501,38	
06050101	MUNICÍPIOS	<b>P/M</b>	5.600.679,43	1.186.659,59	647.217,64		6.140.121,38	
0605010101	QUOTAS	<b>M</b>	340.000,00	22.861,44			362.861,44	
0605010102	VALE DO SOUSA DIGITAL	<b>M</b>	172.149,90	1.078,72	19.134,44		154.894,18	
0605010103	RECOLHA E TRANSPORTE DE RSU	<b>P/M</b>	4.376.699,20	132.929,50	83.606,21		4.426.022,49	
0605010107	JUNTAS DE FREGUESIA		30.563,56				30.563,56	
0605010109	ROTA DO ROMÂNICO	<b>M</b>	434.791,78	4.696,03			439.487,81	
0605010112	PROGRAMA PROVERE		18.626,98				18.626,98	
0605010118	PATRIMONIO CULTURAL - 1ª FASE		5.540,05				5.540,05	
0605010119	MUNICÍPIOS - PORTUGAL 2020		6.631,94				6.631,94	
0605010120	CAPACITAÇÃO E VALORIZAÇÃO TURÍSTICA DA RR		1.557,40				1.557,40	
0605010125	NOVOS ASSOCIADOS		143.089,76				143.089,76	
0605010126	PERVLA - RIOS		3.660,48				3.660,48	
0605010127	VSD - SERVICOS ESPECIALIZADOS (SOC)		3.328,38				3.328,38	
0605010128	VSD - COMUNICAÇÕES VOIP	<b>M</b>	5.000,00	11.990,00			16.990,00	
0605010129	VSD - ARMAZENAMENTO BACK-UPS	<b>M</b>	59.040,00		123,00		58.917,00	
0605010130	ASSISTENCIA TECNICA RR	<b>M</b>		128.486,59			128.486,59	
0605010131	PROJETO DE CONSERVAÇÃO DOS MONUMENTOS DA RR	<b>M</b>		113.996,04			113.996,04	
0605010132	VSD - SOLUÇÃO SEGURANÇA PARA ENDPOINT	<b>M</b>		621.400,00	492.000,00		129.400,00	
0605010133	RJ-SEGURANÇA NO CIBERESPAÇO(NIS2)	<b>M</b>		91.020,00			91.020,00	
0605010134	ROTAS DO NORTE	<b>P/M</b>		57.401,27	52.353,99		5.047,28	
06050104	ASSOCIAÇÕES DE MUNICÍPIOS		13.380,00				13.380,00	
<b>R513</b>	Outras	<b>M</b>		30.000,00			30.000,00	
06	TRANSFERÊNCIAS CORRENTES	<b>M</b>		30.000,00			30.000,00	
0601	SOCIEDADES E QUASE-SOCIEDADES NÃO FINANCEIRAS	<b>M</b>		30.000,00			30.000,00	
060101	PÚBLICAS	<b>M</b>		30.000,00			30.000,00	
06010199	OUTRAS	<b>M</b>		30.000,00			30.000,00	
<b>R6</b>	<b>Venda de bens e serviços</b>	<b>M</b>	<b>24.550,00</b>	<b>90,00</b>			<b>24.640,00</b>	
07	VENDA DE BENS E SERVIÇOS CORRENTES	<b>M</b>	24.550,00	90,00			24.640,00	
0701	VENDA DE BENS	<b>M</b>	6.500,00	90,00			6.590,00	
070102	LIVROS E DOCUMENTAÇÃO TÉCNICA	<b>M</b>	900,00	90,00			990,00	
070103	PUBLICAÇÕES E IMPRESSOS		2.600,00				2.600,00	
070199	OUTROS		3.000,00				3.000,00	
Total			5.663.080,20	1.388.953,40	707.138,05		6.344.895,55	(*) NOTAS: (2) Tipo - campo de identif. do tipo de alteração: P se alteração permutativa M se alteração modificativa

ALTERAÇÕES ORÇAMENTAIS DA RECEITA  
ASSOCIAÇÃO DE MUNICÍPIOS DO VALE DO SOUSA

Pág. : 2

PERÍODO : 2025/01/02 2025/12/31 TOTAL DE ALTERAÇÕES PERMUTATIVAS 1 TOTAL DE ALTERAÇÕES MODIFICATIVAS 7 DO ANO CONTABILISTICO DE 2025 (ORÇAMENTO DO ANO : 2025 )

Tipo de Visualização : TODAS AS RUBRICAS ORÇAMENTAIS

Desagregar : S

Considerar os anos seguintes : Euros

Rubricas [1]	Designação	Tipo [2]	Previsões iniciais [3]	Alterações Orçamentais			Previsões corrigidas [7]=[3]+[4]+ [5]+[6]	Observações [8]
				Inscri./reforç. [4]	Dimin./anul. [5]	Créditos espec. [6]		
0702	SERVIÇOS		18.050,00				18.050,00	
070208	SERVIÇOS SOCIAIS, RECREATIVOS, CULTURAIS E DE DESPORTO		50,00				50,00	
07020803	SERVIÇOS CULTURAIS		50,00				50,00	
0702080399	OUTROS		50,00				50,00	
070299	OUTROS		18.000,00				18.000,00	
R7	<b>Outras receitas correntes</b>	<b>M</b>	<b>5,00</b>	<b>161,52</b>			<b>166,52</b>	
08	OUTRAS RECEITAS CORRENTES	M	5,00	161,52			166,52	
0801	OUTRAS	M	5,00	161,52			166,52	
080199	OUTRAS	M	5,00	161,52			166,52	
08019999	DIVERSAS	M	5,00	161,52			166,52	
R9	<b>Transferências e subsídios de capital</b>	<b>M</b>	<b>208.891,57</b>	<b>358.977,13</b>	<b>96.178,16</b>		<b>471.690,54</b>	
R91	<b>Transferências de capital</b>	<b>M</b>	<b>208.891,57</b>	<b>358.977,13</b>	<b>96.178,16</b>		<b>471.690,54</b>	
R911	<b>Administrações Públicas</b>	<b>M</b>	<b>208.891,57</b>	<b>358.977,13</b>	<b>96.178,16</b>		<b>471.690,54</b>	
R9111	Administração Central - Estado Português	M		224.963,84			224.963,84	
10	TRANSFERÊNCIAS DE CAPITAL	M		224.963,84			224.963,84	
1003	ADMINISTRAÇÃO CENTRAL	M		224.963,84			224.963,84	
100307	ESTADO - PARTICIPAÇÃO COMUNITÁRIA EM PROJECTOS CO-FINANCIADOS	M		224.963,84			224.963,84	
10030710	FEDER - ROTAS DO NORTE	M		224.963,84			224.963,84	
R9115	Administração Local	M	208.891,57	134.013,29	96.178,16		246.726,70	
10	TRANSFERÊNCIAS DE CAPITAL	M	208.891,57	134.013,29	96.178,16		246.726,70	
1005	ADMINISTRAÇÃO LOCAL	M	208.891,57	134.013,29	96.178,16		246.726,70	
100501	CONTINENTE	M	208.891,57	134.013,29	96.178,16		246.726,70	
10050101	MUNICÍPIOS	M	208.891,57	134.013,29	96.178,16		246.726,70	
1005010103	VALE DO SOUSA DIGITAL	M	10,00	5.975,34			5.985,34	
1005010106	OUTRAS		1.484,60				1.484,60	
1005010111	PATRIMONIO CULTURAL - 1ª FASE		3.862,04				3.862,04	
1005010113	PATRIMÓNIO CULTURAL - 3ª FASE		6.734,93				6.734,93	
1005010117	LICENCIAMENTO SOLUCAO CORREIO ELETRONCO		12.300,00				12.300,00	
1005010119	SERVIDORES E EQUIP REDE - DATA CENTER	M	184.500,00		96.178,16		88.321,84	
1005010120	ASSISTENCIA TECNICA RR	M		10.000,00			10.000,00	
1005010121	LICENÇAS AUTENTICAÇÃO (MFA)	M		43.050,00			43.050,00	
1005010122	ROTAS DO NORTE	M		74.987,95			74.987,95	
Total			5.890.026,77	1.748.092,05	803.316,21		6.834.802,61	

(\*) NOTAS:  
(2) Tipo - campo de identif.  
do tipo de alteração:  
P se alteração permutativa  
M se alteração modificativa

PERÍODO : 2025/01/02 2025/12/31 TOTAL DE ALTERAÇÕES PERMUTATIVAS 2 TOTAL DE ALTERAÇÕES MODIFICATIVAS 8 DO ANO CONTABILÍSTICO DE 2025 (ORÇAMENTO DO ANO : 2025 )

Tipo de Visualização : TODAS AS RUBRICAS ORÇAMENTAIS

Desagregar : S

Considerar os anos seguintes :

Euros

Rubricas [1]	Designação	Tipo [2]	Dotações iniciais [3]	Alterações Orçamentais			Dotações corrigidas [7]=[3]+[4] +[5]+[6]	Observações [8]
				Inscr./reforços [4]	Dim./anulações [5]	Créditos espec. [6]		
D1	<b>Despesas com o pessoal</b>	P/M	<b>742.032,15</b>	<b>157.154,77</b>	<b>5.100,00</b>		<b>894.086,92</b>	
D11	Remunerações Certas e Permanentes	P/M	592.681,30	119.366,25	650,00		711.397,55	
01	ADMINISTRAÇÃO DA ASSOCIAÇÃO	P/M	592.681,30	119.366,25	650,00		711.397,55	
0103	CONSELHO DIRECTIVO	P/M	592.681,30	119.366,25	650,00		711.397,55	
01	DESPESAS COM O PESSOAL	P/M	592.681,30	119.366,25	650,00		711.397,55	
0101	REMUNERAÇÕES CERTAS E PERMANENTES	P/M	592.681,30	119.366,25	650,00		711.397,55	
010103	PESSOAL DOS QUADROS - REGIME DE FUNÇÃO PÚBLICA	M	231.865,08	7.065,17			238.930,25	
01010301	PESSOAL EM FUNÇÕES	M	231.865,08	7.065,17			238.930,25	
010106	PESSOAL CONTRATADO A TERMO	M	117.573,72	1.021,92			118.595,64	
01010601	PESSOAL EM FUNÇÕES	M	117.573,72	1.021,92			118.595,64	
010109	PESSOAL EM QUALQUER OUTRA SITUAÇÃO	M	117.967,93	79.980,22			197.948,15	
010110	GRATIFICAÇÕES	M	10.241,44	100,00			10.341,44	
010111	REPRESENTAÇÃO	M	5.128,01	6.205,46			11.333,47	
010112	SUPLEMENTOS E PRÉMIOS		10,00				10,00	
010113	SUBSÍDIO DE REFEIÇÃO	P/M	31.944,00	3.960,00	650,00		35.254,00	
010114	SUBSÍDIO DE FÉRIAS E DE NATAL	M	77.901,12	15.733,48			93.634,60	
010115	REMUNERAÇÕES POR DOENÇA E MATERNIDADE / PATERNIDADE	P/M	50,00	5.300,00			5.350,00	
D12	Abonos Variáveis ou Eventuais	P	4.100,00	1.000,00			5.100,00	
01	ADMINISTRAÇÃO DA ASSOCIAÇÃO	P	4.100,00	1.000,00			5.100,00	
0103	CONSELHO DIRECTIVO	P	4.100,00	1.000,00			5.100,00	
01	DESPESAS COM O PESSOAL	P	4.100,00	1.000,00			5.100,00	
0102	ABONOS VARIÁVEIS OU EVENTUAIS	P	4.100,00	1.000,00			5.100,00	
010203	ALIMENTAÇÃO E ALOJAMENTO		50,00				50,00	
010204	AJUDAS DE CUSTO	P	4.000,00	1.000,00			5.000,00	
010213	OUTROS SUPLEMENTOS E PRÉMIOS		50,00				50,00	
01021302	OUTROS		50,00				50,00	
D13	Segurança social	P/M	145.250,85	36.788,52	4.450,00		177.589,37	
01	ADMINISTRAÇÃO DA ASSOCIAÇÃO	P/M	145.250,85	36.788,52	4.450,00		177.589,37	
0103	CONSELHO DIRECTIVO	P/M	145.250,85	36.788,52	4.450,00		177.589,37	
01	DESPESAS COM O PESSOAL	P/M	145.250,85	36.788,52	4.450,00		177.589,37	
0103	SEGURANÇA SOCIAL	P/M	145.250,85	36.788,52	4.450,00		177.589,37	
010301	ENCARGOS COM A SAÚDE	P/M	4.000,00		3.950,00		50,00	
010302	OUTROS ENCARGOS COM A SAÚDE	P/M		1.300,00			1.300,00	
010303	SUBSÍDIO FAMILIAR A CRIANÇA E JOVENS		10,00				10,00	
010304	OUTRAS PRESTAÇÕES FAMILIARES		10,00				10,00	
010305	CONTRIBUIÇÕES PARA A SEGURANÇA SOCIAL	P/M	133.510,85	31.851,20	500,00		164.862,05	
01030501	ASSISTÊNCIA NA DOENÇA DOS FUNCIONÁRIOS PÚBLICOS (ADSE)		100,00				100,00	
01030502	SEGURANÇA SOCIAL DO PESSOAL EM REGIME DE CONTRATO DE TRABALHO EM FUNÇÕES PÚBLICAS (RCTFP)	P/M	133.160,85	31.851,20	500,00		164.512,05	
0103050201	CAIXA GERAL DE APOSENTAÇÕES	P/M	57.510,42	13.392,95			70.903,37	
0103050202	SEGURANÇA SOCIAL - REGIME GERAL	P/M	75.650,43	18.458,25	500,00		93.608,68	
01030503	OUTROS		250,00				250,00	
010309	SEGUROS	M	7.700,00	3.637,32			11.337,32	
01030901	SEGUROS DE ACIDENTES NO TRABALHO E DOENÇAS PROFISSIONAIS	M	7.700,00	3.637,32			11.337,32	
Total			742.012,15	157.154,77	5.100,00		894.066,92	(*) NOTAS: (2) Tipo - campo de identif. do tipo de alteração: P se alteração permutativa M se alteração modificativa

PERÍODO : 2025/01/02 2025/12/31 TOTAL DE ALTERAÇÕES PERMUTATIVAS 2 TOTAL DE ALTERAÇÕES MODIFICATIVAS 8 DO ANO CONTABILÍSTICO DE 2025 (ORÇAMENTO DO ANO : 2025 )

Tipo de Visualização : TODAS AS RUBRICAS ORÇAMENTAIS

Desagregar : S

Considerar os anos seguintes :

Euros

Rubricas [1]	Designação	Tipo [2]	Dotações iniciais [3]	Alterações Orçamentais			Dotações corrigidas [7]=[3]+[4] +[5]+[6]	Observações [8]
				Inscr./reforços [4]	Dim./anulações [5]	Créditos espec. [6]		
	010310		20,00				20,00	
	01031001		10,00				10,00	
	01031099		10,00				10,00	
D2	<b>Aquisição de bens e serviços</b>	P/M	<b>4.873.344,95</b>	<b>1.281.974,29</b>	<b>724.005,55</b>		<b>5.431.313,69</b>	
01	ADMINISTRAÇÃO DA ASSOCIAÇÃO	P/M	4.873.344,95	1.281.974,29	724.005,55		5.431.313,69	
0103	CONSELHO DIRECTIVO	P/M	4.873.344,95	1.281.974,29	724.005,55		5.431.313,69	
02	AQUISIÇÃO DE BENS E SERVIÇOS	P/M	4.873.344,95	1.281.974,29	724.005,55		5.431.313,69	
0201	AQUISIÇÃO DE BENS	P/M	25.936,23	1.900,00			27.836,23	
020102	COMBUSTÍVEIS E LUBRIFICANTES	P/M	15.600,00	900,00			16.500,00	
02010202	GASÓLEO	P/M	15.600,00	900,00			16.500,00	
020104	LIMPEZA E HIGIENE		700,00				700,00	
020107	VESTUÁRIO E ARTIGOS PESSOAIS		100,00				100,00	
020108	MATERIAL DE ESCRITÓRIO		2.300,00				2.300,00	
020115	PRÉMIOS, CONDECORAÇÕES E OFERTAS		100,00				100,00	
020118	LIVROS E DOCUMENTAÇÃO TÉCNICA		100,00				100,00	
020119	ARTIGOS HONORÍFICOS E DE DECORAÇÃO		100,00				100,00	
020121	OUTROS BENS	P/M	6.936,23	1.000,00			7.936,23	
0202	AQUISIÇÃO DE SERVIÇOS	P/M	4.847.408,72	1.280.074,29	724.005,55		5.403.477,46	
020201	ENCARGOS DAS INSTALAÇÕES	M	81.338,05	6.500,00	580,96		87.257,09	
020202	LIMPEZA E HIGIENE	M	15.000,00		360,99		14.639,01	
020203	CONSERVAÇÃO DE BENS	P/M	11.000,00	91.760,60			102.760,60	
020204	LOCAÇÃO DE EDIFÍCIOS	M		20.000,00			20.000,00	
020209	COMUNICAÇÕES	M	75.198,96	11.990,00	3.759,99		83.428,97	
020210	TRANSPORTES	P/M	1.550,00	980,22			2.530,22	
020212	SEGUROS	M	8.545,63		400,00		8.145,63	
020213	DESLOCAÇÕES E ESTADAS	P	5.000,00	1.750,00			6.750,00	
020214	ESTUDOS, PARECERES, PROJECTOS E CONSULTADORIA	M	115.762,77	379.701,92	112.274,40		383.190,29	
020215	FORMAÇÃO	M	2.000,00	4.000,00			6.000,00	
020216	SEMINÁRIOS, EXPOSIÇÕES E SIMILARES	P/M	6.650,00		2.600,00		4.050,00	
020217	PUBLICIDADE	P/M	23.400,00	7.158,60	18.500,00		12.058,60	
020218	VIGILÂNCIA E SEGURANÇA	M	5.058,50				5.058,50	
020219	ASSISTÊNCIA TÉCNICA	M	89.284,66	893,45	4.123,00		86.055,11	
020220	OUTROS TRABALHOS ESPECIALIZADOS	M	19.920,95	622.410,00	492.000,00		150.330,95	
020225	OUTROS SERVIÇOS	P/M	4.387.699,20	132.929,50	89.406,21		4.431.222,49	
02022502	RECOLHA E TRATAMENTO DE RSU	M	4.376.699,20	132.929,50	83.606,21		4.426.022,49	
02022599	OUTROS SERVIÇOS	P	11.000,00		5.800,00		5.200,00	
D3	<b>Juros e outros encargos</b>	M	<b>100,00</b>	<b>157,37</b>			<b>257,37</b>	
01	ADMINISTRAÇÃO DA ASSOCIAÇÃO	M	100,00	157,37			257,37	
0101	OPERAÇÕES FINANCEIRAS	M	100,00	157,37			257,37	
03	JUROS E OUTROS ENCARGOS	M	100,00	157,37			257,37	
0305	OUTROS JUROS	M	100,00	157,37			257,37	
030502	OUTROS	M	100,00	157,37			257,37	
03050202	JUROS DE MORA	M	50,00	157,37			207,37	
03050299	OUTROS		50,00				50,00	
D4	<b>Transferências e subsídios correntes</b>		<b>39.563,56</b>				<b>39.563,56</b>	
D41	<b>Transferências correntes</b>		<b>39.563,56</b>				<b>39.563,56</b>	
D411	<b>Administrações Públicas</b>		<b>30.563,56</b>				<b>30.563,56</b>	
D4115	Administração Local		30.563,56				30.563,56	
01	ADMINISTRAÇÃO DA ASSOCIAÇÃO		30.563,56				30.563,56	
	<b>Total</b>		<b>5.615.477,10</b>	<b>1.439.286,43</b>	<b>729.105,55</b>		<b>6.325.657,98</b>	

(\*) NOTAS:  
(2) Tipo - campo de identif. do tipo de alteração:  
P se alteração permutativa  
M se alteração modificativa

PERÍODO : 2025/01/02 2025/12/31 TOTAL DE ALTERAÇÕES PERMUTATIVAS 2 TOTAL DE ALTERAÇÕES MODIFICATIVAS 8 DO ANO CONTABILÍSTICO DE 2025 (ORÇAMENTO DO ANO : 2025 )

Tipo de Visualização : TODAS AS RUBRICAS ORÇAMENTAIS

Desagregar : S

Considerar os anos seguintes :

Euros

Rubricas [1]	Designação	Tipo [2]	Dotações iniciais [3]	Alterações Orçamentais			Dotações corrigidas [7]=[3]+[4] +[5]+[6]	Observações [8]
				Inscr./reforços [4]	Dim./anulações [5]	Créditos espec. [6]		
0103	CONSELHO DIRECTIVO		30.563,56				30.563,56	
04	TRANSFERÊNCIAS CORRENTES		30.563,56				30.563,56	
0405	ADMINISTRAÇÃO LOCAL		30.563,56				30.563,56	
040501	CONTINENTE		30.563,56				30.563,56	
04050102	FREGUESIAS		30.563,56				30.563,56	
D412	Entidades do Setor Não Lucrativo		9.000,00				9.000,00	
01	ADMINISTRAÇÃO DA ASSOCIAÇÃO		9.000,00				9.000,00	
0103	CONSELHO DIRECTIVO		9.000,00				9.000,00	
04	TRANSFERÊNCIAS CORRENTES		9.000,00				9.000,00	
0407	INSTITUIÇÕES SEM FINS LUCRATIVOS		9.000,00				9.000,00	
040701	INSTITUIÇÕES SEM FINS LUCRATIVOS		9.000,00				9.000,00	
D6	<b>Aquisição de bens de capital</b>	M	<b>234.986,11</b>	<b>359.736,97</b>	<b>125.142,01</b>		<b>469.581,07</b>	
01	ADMINISTRAÇÃO DA ASSOCIAÇÃO	M	234.986,11	359.736,97	125.142,01		469.581,07	
0103	CONSELHO DIRECTIVO	M	234.986,11	359.736,97	125.142,01		469.581,07	
07	AQUISIÇÃO DE BENS DE CAPITAL	M	234.986,11	359.736,97	125.142,01		469.581,07	
0701	INVESTIMENTOS	M	234.986,11	359.736,97	125.142,01		469.581,07	
070103	EDIFÍCIOS	M		289.541,68			289.541,68	
07010307	OUTROS	M		289.541,68			289.541,68	
070107	EQUIPAMENTO DE INFORMÁTICA	M	218.091,30	16.175,80	118.676,32		115.590,78	
070108	SOFTWARE INFORMÁTICO	M	16.794,81	44.319,49	6.465,69		54.648,61	
070109	EQUIPAMENTO ADMINISTRATIVO	M	100,00	9.700,00			9.800,00	
Total			5.890.026,77	1.799.023,40	854.247,56		6.834.802,61	(*) NOTAS: (2) Tipo - campo de identif. do tipo de alteração: P se alteração permutativa M se alteração modificativa

PERÍODO : 2025/01/02 2025/12/31

TOTAL DE ALTERAÇÕES PERMUTATIVAS TOTAL DE ALTERAÇÕES MODIFICATIVAS 4 DO ANO CONTABILÍSTICO DE 2025

Tipo de Visualização : APENAS AS RUBRICAS ORÇAMENTAIS QUE CONSTAM NA ALTERAÇÃO Identif. Obj. : CLASSIFICADOR FUNCIONAL Tipo de Plano : PLANO PLURIANUAL DE INVESTIMENTOS Tipo de Rubrica : CLASSIFICAÇÃO ORÇAMENTAL/ECONÓMICA Euros

Objetivo [1]	Número do projeto Código Ano Tipo Número [2]		Descrição Designação do projeto [3]	Classificação	Datas Início Fim [4] [5]		Pagamentos					Modificação (+/-) [13] = [7] - [6]		
							2025		Períodos seguintes					
							Dot. atual [6]	Dot. corrigida [7]	2026 [8]	2027 [9]	2028 [10]		2029 [11]	Outros [12]
1.			Funções gerais				222.086,11	146.729,28						-75.356,83
1.1.			Serviços gerais de administração pública				222.086,11	146.729,28						-75.356,83
1.1.1.			Administração geral				222.086,11	146.729,28						-75.356,83
1.1.1.1.	07	2023 I 7	Licenciamento Solução Correio Eletrónico	0103/070108	2023/07/01	2025/12/31	7.714,81	14,81						-7.700,00
1.1.1.1.	01	2024	VSD 2024/2027				22.498,16							-22.498,16
1.1.1.1.	0102	2024 I 4	Equipamento de Informática	0103/070107	2024/01/01	2025/12/31	22.498,16							-22.498,16
1.1.1.1.	07	2024 I 7	Servidores e Equipamento de Rede - Data Center	0103/070107	2024/07/01	2025/12/31	184.008,00	8.829,84						-96.178,16
1.1.1.1.	01	2025	VSD 2025/2028				7.765,14	9.034,63						1.269,49
1.1.1.1.	0102	2025 I 1	Equipamento Informática	0103/070107	2025/01/01	2025/12/31	6.585,14	7.585,14						1.000,00
1.1.1.1.	0103	2025 I 2	Software	0103/070108	2025/01/01	2025/12/31	1.180,00	1.449,49						269,49
1.1.1.1.	03	2025	AMWS - 2025/2028				100,00	6.800,00						6.700,00
1.1.1.1.	0301	2025 I 5	Equipamento Informática		2025/01/01	2025/12/31								
1.1.1.1.	0302	2025 I 6	Software		2025/01/01	2025/12/31								
1.1.1.1.	0303	2025 I 7	Equipamento Administrativo	0103/070109	2025/01/01	2025/12/31	100,00	6.800,00						6.700,00
1.1.1.1.	05	2025 I 9	Licenças Autenticação (LWA)	0103/070108	2025/01/01	2025/12/31		43.050,00						43.050,00
2.			Funções sociais					309.951,79	1.212.202,31	132.996,70				309.951,79
2.5.			Serviços culturais, recreativos e religiosos					309.951,79	1.212.202,31	132.996,70				309.951,79
2.5.3.			Outras actividades cívicas e religiosas					309.951,79	1.212.202,31	132.996,70				309.951,79
2.5.3.1.	0202	2025 I 3	Equipamento Informática		2025/01/01	2025/12/31								
2.5.3.1.	0203	2025 I 4	Software		2025/01/02	2025/12/31								
2.5.3.1.	05	2025 I 8	Assistência Técnica RR		2025/01/01	2025/12/31								
2.5.3.1.	05	2025 I 8		0103/070107				6.000,00						6.000,00
2.5.3.1.	05	2025 I 8		0103/070108				1.000,00						1.000,00
2.5.3.1.	05	2025 I 8		0103/070109				3.000,00						3.000,00
2.5.3.1.	08	2025 I 10	NORTE2030-PEDER-02721600 - Rotas do Norte		2025/09/01	2028/03/31								
2.5.3.1.	08	2025 I 10	NORTE2030-PEDER-02721600 - Rotas do Norte					289.541,68	1.129.620,11	132.996,70				289.541,68
2.5.3.1.	08	2025 I 10		0103/070107				9.175,80	82.582,20					9.175,80
2.5.3.1.	08	2025 I 10		0103/070108				1.234,31						1.234,31
Total :							222.086,11	456.681,07	1.212.202,31	132.996,70				234.594,96

TIPO DE CONTAS : AMBAS

VISUALIZAR CONTAS S/ MOVIMENTO :

Código das Contas		Designação	Saldo inicial	Recebimentos	Pagamentos	Saldo Final
07	07	Operações de tesouraria	45.159,64		3.704,00	41.455,64
07.1	07.2	Recebimentos por operações de tesouraria / Pagamentos por operações de tesouraria	45.159,64		3.704,00	41.455,64
07.1.3	07.2.3	Constituição e reforço de cauções e garantias / Devolução de cauções e garantias	45.159,64		3.704,00	41.455,64
TOTAL			45.159,64		3.704,00	41.455,64



Tipo de Conta: - Apenas as que tiverem execução financeira ou executiva (cf. criação das análises) - Mensalidades Adiantadas - Afijitação - CF - Inclui os contratos diversos - S - Inclui as modalidades no âmbito do RPD - S - Considera as observações - S

FUNÇÃO	Descrição	CONTAS						Comunicação ao TC (Art. 16)				VISTO DO T.C.	Data do pagamento início de execução financeira	PAGAMENTOS DE PREÇOS (R)					PAGAMENTOS ADIANTADOS (S)					Código de Identificação no Rec. An.	Observações		
		Objeto	Data	Valor de Contrato	Preço Contratual	Preço de Rescisão	Início de Rescisão (Mês/Ano)	Rec. Contr.	Art. 16º	Contratos Adiantados	Contratos CFOP-25			N.º Res.	Data	Trabalhos Normais	Perícia de Preços	Trabalhos / serviços / fornecimentos complementares	Trabalhos de suprimento de erros e omissões	Outros trab., incluindo os trab. a menos	Total	Trabalhos Normais	Perícia de Preços			Trabalhos / serviços / fornecimentos complementares	Trabalhos de suprimento de erros e omissões
02052541	INFORMAÇÃO FOMENTO DE URBTE	S	4/25	2025/04/06	9.200,00	11.315,00	2025/04/15	2025/04/04	CF	0			2025/04/01	11.315,00				11.315,00	11.315,00						11.315,00		
02052521	COMPREZ. SANEAM. SAN.	S	7/25	2025/07/07	28.430,00	22.622,00	2025/04/15	2025/04/04	CF	0			2025/06/01	22.622,00				22.622,00	22.622,00						22.622,00		
02052670	SANITA. COLETA DE LIXO/RESÍDUO E COSTA	S	4/25	2025/04/06	15.100,00	16.489,00	2025/04/15	2025/04/04	CF	0			2025/07/01	16.489,00				16.489,00	16.489,00						16.489,00		
02044542	COSTA. PAVIMENT. C/STR. SAN.	S	8/25	2025/08/07	11.800,00	16.594,00	2025/04/15	2025/04/04	CF	0			2025/11/01	16.594,00				16.594,00	16.594,00						16.594,00		
			TOTAL		13.400,00	70	14.169,00	40					2.103.300,00	303.840,50				2.407.140,50	2.407.140,50						2.407.140,50		

Tipo de Consulta : Adj. registadas/celebradas no exercício, com exceção das anuladas e arquivadas

Excluir os contratos diversos : S Excluir as modalidades no âmbito do COVID : S

FILTRAR PELO N. CONTRATO * Tipo de contrato	Concurso público		Concurso limitado por prévia qualificação		Procedimento de negociação		Diálogo concorrencial		Ajuste direto		Consulta prévia		Parceria para inovação		TOTAL	
	Número dos contratos	Preço contratual	Número dos contratos	Preço contratual	Número dos contratos	Preço contratual	Número dos contratos	Preço contratual	Número dos contratos	Preço contratual	Número dos contratos	Preço contratual	Número dos contratos	Preço contratual	Número dos contratos	Preço contratual
	[1]		[2]		[3]		[4]		[5]		[6]		[7]		[8]	
Empreitadas de obras públicas																
Aquisição de serviços									8	117.243,60					8	117.243,60
Locação ou aquisição de bens móveis									2	61.947,60					2	61.947,60
Concessão de obras públicas																
Concessão de serviços públicos																
Outros	1	132.929,50													1	132.929,50
TOTAL	1	132.929,50							10	179.191,20					11	312.120,70





VISUALIZAR REGISTOS S/ EXECUÇÃO : S

Tipo de receita	Disposições legais  [1]	Finalidade  [2]	Entidade financiadora		Receita Prevista  [4]	Receita recebida  [5]	Receita prevista e não recebida  [6]=[4]-[5]	Devolução de transf. / subs. ocorrida no exercício [7]	Observações  [8]
			NIF	Nome / Designação [3]					
<b>Transferências correntes</b>									
06010199 - OUTRAS			508905435	TURISMO DO PORTO E NORTE DE PORTUGAL, ER	30.000,00	40.000,00	-10.000,00		
06030606 - FEDER - PROGRAMA PROVERE			510928374	AGENCIA PARA O DESENVOLVIMENTO E COESAO, I.P.	24.059,46	23.232,40	827,06		
06030612 - FEDER - PORTUGAL 2020			510928374	AGENCIA PARA O DESENVOLVIMENTO E COESAO, I.P.	18.461,31	17.355,50	1.105,41		
06030614 - FEDER - ROTAS DO NORTE			510928374	AGENCIA PARA O DESENVOLVIMENTO E COESAO, I.P.	112.283,40	112.283,40			
0605010101 - QUOTAS			501073663	MUNICIPIO DE PENAFIEL	362.861,44	36.000,00	326.861,44		
0605010101 - QUOTAS			501091823	MUNICIPIO DE FELGUEIRAS	362.861,44	48.000,00	314.861,44		
0605010101 - QUOTAS			502173297	MUNICIPIO DE PACOS DE FERREIRA	362.861,44	48.000,00	314.861,44		
0605010101 - QUOTAS			502678917	MUNICIPIO DE CASTELO DE PAIVA	362.861,44	48.000,00	314.861,44		
0605010101 - QUOTAS			505279460	MUNICIPIO DE LOUSADA	362.861,44	56.000,00	306.861,44		
0605010101 - QUOTAS			506656128	MUNICIPIO DE PAREDES	362.861,44	48.000,00	314.861,44		
0605010102 - VALE DO SOUSA DIGITAL			501073663	MUNICIPIO DE PENAFIEL	154.894,18	21.016,65	133.877,53		
0605010102 - VALE DO SOUSA DIGITAL			501091823	MUNICIPIO DE FELGUEIRAS	154.894,18	27.000,00	127.894,18		
0605010102 - VALE DO SOUSA DIGITAL			502173297	MUNICIPIO DE PACOS DE FERREIRA	154.894,18	27.000,00	127.894,18		
0605010102 - VALE DO SOUSA DIGITAL			502678917	MUNICIPIO DE CASTELO DE PAIVA	154.894,18	27.291,65	127.602,53		
0605010102 - VALE DO SOUSA DIGITAL			506656128	MUNICIPIO DE PAREDES	154.894,18	27.000,00	127.894,18		
0605010103 - RECOLHA E TRANSPORTE DE RSU			501091823	MUNICIPIO DE FELGUEIRAS	4.426.022,49	1.606.524,42	2.819.498,07		
0605010103 - RECOLHA E TRANSPORTE DE RSU			505279460	MUNICIPIO DE LOUSADA	4.426.022,49	744.405,63	3.681.616,86		
0605010107 - JUNTAS DE FREGUESIA			501073663	MUNICIPIO DE PENAFIEL	30.563,56	6.743,75	23.819,81		
0605010107 - JUNTAS DE FREGUESIA			501091823	MUNICIPIO DE FELGUEIRAS	30.563,56	15.000,00	15.563,56		
0605010107 - JUNTAS DE FREGUESIA			502678917	MUNICIPIO DE CASTELO DE PAIVA	30.563,56	3.112,56	27.451,00		
0605010107 - JUNTAS DE FREGUESIA			506656128	MUNICIPIO DE PAREDES	30.563,56	6.225,00	24.338,56		
0605010109 - ROTA DO ROMANICO			501073655	MUNICIPIO DE MARCO DE CANAVESES	439.487,81	18.150,00	421.337,81		
0605010109 - ROTA DO ROMANICO			501073663	MUNICIPIO DE PENAFIEL	439.487,81	14.850,00	424.637,81		
0605010109 - ROTA DO ROMANICO			501091823	MUNICIPIO DE FELGUEIRAS	439.487,81	19.800,00	419.687,81		
0605010109 - ROTA DO ROMANICO			501102752	MUNICIPIO DE AMARANTE	439.487,81	19.800,00	419.687,81		
0605010109 - ROTA DO ROMANICO			502173297	MUNICIPIO DE PACOS DE FERREIRA	439.487,81	19.800,00	419.687,81		
0605010109 - ROTA DO ROMANICO			502678917	MUNICIPIO DE CASTELO DE PAIVA	439.487,81	19.800,00	419.687,81		
0605010109 - ROTA DO ROMANICO			505279460	MUNICIPIO DE LOUSADA	439.487,81	23.100,00	416.387,81		
0605010109 - ROTA DO ROMANICO			506349381	MUNICIPIO DE RESENDE	439.487,81	19.800,00	419.687,81		
0605010109 - ROTA DO ROMANICO			506656128	MUNICIPIO DE PAREDES	439.487,81	19.800,00	419.687,81		
0605010109 - ROTA DO ROMANICO			506693651	MUNICIPIO DE CINFAES	439.487,81	19.800,00	419.687,81		
0605010109 - ROTA DO ROMANICO			506854299	MUNICIPIO DE BAIHO	439.487,81	19.800,00	419.687,81		
0605010109 - ROTA DO ROMANICO			506894929	MUNICIPIO DE CELORICO DE BASTO	439.487,81	23.100,00	416.387,81		
0605010112 - PROGRAMA PROVERE			505279460	MUNICIPIO DE LOUSADA	18.626,98	1.911,01	16.715,97		
0605010112 - PROGRAMA PROVERE			506349381	MUNICIPIO DE RESENDE	18.626,98	1.500,00	17.126,98		
0605010126 - PERVA - RIOS			505279460	MUNICIPIO DE LOUSADA	3.660,48	3.660,48			
0605010131 - PROJETO DE CONSERVAÇÃO DOS MONUMENTOS DA RR			501073663	MUNICIPIO DE PENAFIEL	113.996,04	25.405,02	88.591,02		
0605010131 - PROJETO DE CONSERVAÇÃO DOS MONUMENTOS DA RR			501073663	MUNICIPIO DE PENAFIEL	113.996,04		113.996,04	799,50	
0605010131 - PROJETO DE CONSERVAÇÃO DOS MONUMENTOS DA RR			501091823	MUNICIPIO DE FELGUEIRAS	113.996,04		113.996,04	61,50	
0605010131 - PROJETO DE CONSERVAÇÃO DOS MONUMENTOS DA RR			501091823	MUNICIPIO DE FELGUEIRAS	113.996,04	31.918,00	82.078,04		
0605010131 - PROJETO DE CONSERVAÇÃO DOS MONUMENTOS DA RR			502173297	MUNICIPIO DE PACOS DE FERREIRA	113.996,04	13.960,00	100.036,04		
0605010131 - PROJETO DE CONSERVAÇÃO DOS MONUMENTOS DA RR			502678917	MUNICIPIO DE CASTELO DE PAIVA	113.996,04	526,65	113.469,39		
0605010131 - PROJETO DE CONSERVAÇÃO DOS MONUMENTOS DA RR			505279460	MUNICIPIO DE LOUSADA	113.996,04	35.361,69	78.634,35		
0605010131 - PROJETO DE CONSERVAÇÃO DOS MONUMENTOS DA RR			506656128	MUNICIPIO DE PAREDES	113.996,04	5.963,53	108.032,51		



**VALSOUSA**

Associação de Municípios do Vale do Sousa

**Outros Mapas de Apoio:**

**Documentos Genéricos**

**Mapas para o Tribunal de Contas**

Ano 2025

Período : 2025/01/01 2025/12/31 Visualizar Contas s/ Mov. ? S

(Periodicidade Mensal / Período Mensal Após Apuramento  
dos Resultados)

Euros

Designação	Passivo	Dívida Vincenda		Intervalos de Antiguidade da dívida vencida (em dias) [C]				Exceções [D]	Pagamentos em atraso [E]=[2+3+4]-[D]	Total dívida por natureza da despesa		
		Curto prazo [A]	Médio/Longo prazo [B]	<90 [1]	[90-180[ [2]	[180-365] [3]	365 [4]			Curto prazo [F]=[A]+[C]	Médio/Longo prazo [G]=[B]	SOMA [H]=[F]+[G]
<b>Despesas correntes</b>	1.620.531,77	419.538,02		495.356,62	394.980,86	310.656,27		705.637,13	1.620.531,77		1.620.531,77	
<b>Despesas de pessoal</b>	2.850,84	2.850,84							2.850,84		2.850,84	
Remunerações certas e permanentes	2.850,84	2.850,84							2.850,84		2.850,84	
Abonos variáveis ou eventuais												
<b>SS - Encargos com saúde</b>												
ADSE e outros da AP												
Outros sectores fora da AP												
<b>SS - Contribuições de segurança social</b>	6.337,58	182,45		6.155,13					6.337,58		6.337,58	
CGA												
Segurança social - Regime geral	6.337,58	182,45		6.155,13					6.337,58		6.337,58	
Outras												
<b>SS - Outras</b>												
SS - Outras												
<b>Aquisições de bens e serviços</b>	1.611.343,35	416.504,73		489.201,49	394.980,86	310.656,27		705.637,13	1.611.343,35		1.611.343,35	
Aquisições de bens e serviços	1.611.343,35	416.504,73		489.201,49	394.980,86	310.656,27		705.637,13	1.611.343,35		1.611.343,35	
<b>Juros e outros encargos</b>												
Juros e outros encargos												
<b>Transferências correntes</b>												
Administrações públicas												
Outras transferências correntes												
<b>Subsídios</b>												
Subsídios												
<b>Outras despesas correntes</b>												
Outras despesas correntes												
<b>Despesas de capital</b>												
<b>Aquisições de bens de capital</b>												
Aquisições de bens de capital												
<b>Transferências de capital</b>												
Administrações Públicas												
Outras transferências de capital												
<b>Aquisição de ativos financeiros</b>												
Aquisição de ativos financeiros												
<b>Reembolsos de passivos financeiros</b>												
Reembolsos de passivos financeiros												
<b>Outras despesas de capital</b>												
Outras despesas de capital												
<b>Total :</b>	1.620.531,77	419.538,02		495.356,62	394.980,86	310.656,27		705.637,13	1.620.531,77		1.620.531,77	



## ASSOCIAÇÃO DE MUNICÍPIOS DO VALE DO SOUSA

(Castelo de Paiva, Felgueiras, Lousada, Paços de Ferreira, Paredes e Penafiel)

### Relação nominal de responsáveis pela execução financeira e/ou orçamental no período de relato


#### Associação de Municípios do Vale do Sousa

Período de relato: 01-01-2025 a 31-12-2025

Nome	Órgão / Cargo	Período de responsabilidade a)	Morada b)
Nuno Alexandre Martins da Fonseca	<b>Presidente</b>	01 de Janeiro a 25 Novembro	Rua Nicolau Coelho, 37 4610-202 Felgueiras
	Membro	25 Novembro a 31 Dezembro	
José Duarte de Sousa e Rocha	<b>Vice-Presidente</b>	01 de Janeiro a 25 Novembro	Rua Dona Teresa Taveira; 4550-151 Castelo de Paiva
Humberto Fernando Leão Pacheco de Brito	Membro	01 de Janeiro a 07 Abril	Rua N. Sra. Do Rosário nº 1011; 2º Andar 4590-055 Carvalhosa, PFR
Pedro Daniel Machado Gomes	Membro	01 de Janeiro a 25 Novembro	Rua Hortezele nº 678; 4620-054 Caide de Rei - LSD
José Alexandre da Silva Almeida	Membro	01 de Janeiro a 31 de Dezembro	Rua da Agra nº 149 - 4585 Rebordosa
Antonino Aurélio Vieira de Sousa	Membro	01 de Janeiro a 25 Novembro	Lugar da Igreja - Peroselo; 4560-750 Penafiel
Nelson Ângelo Coelho Oliveira	<b>Presidente</b>	25 Novembro a 31 Dezembro	Praça Francisco Sá Carneiro 4620-695 Lousada
Pedro Miguel Santana Cepêda	<b>Vice-Presidente</b>	25 Novembro a 31 Dezembro	Rua do Bairral nº 129, 3º Esquerdo 4560-765 Santa Marta
Ricardo Jorge Mendes Cardoso	Membro	25 Novembro a 31 Dezembro	Largo do Conde, 123 4550-102 Castelo de Paiva
Paulo Jorge Rodrigues Ferreira	Membro	07 de Abril a 31 Dezembro	Praça da Republica, 46 4590-527 Paços de Ferreira

a) No caso de se verificarem alterações de responsáveis durante o período de relato, deverá indicar-se o período em que exerceram funções

b) Morada completa e atualizada, incluindo código postal



## ASSOCIAÇÃO DE MUNICÍPIOS DO VALE DO SOUSA

(Castelo de Paiva, Felgueiras, Lousada, Paços de Ferreira, Paredes e Penafiel)

### Mapa dos investimentos financeiros (em entidades societárias, não societárias e em fundos)

#### Associação de Municípios do Vale do Sousa

Período de relato: 01-01-2025 a 31-12-2025

(Montantes expressos em euros)

Entidades / Fundos			Participação no final do exercício				Observações
Denominação	Natureza da entidade	NIPC	Valor subscrito	Data subscrição	%	Valor contabilizado a 31/12/25	
AMBISOUSA - Empresa Intermunicipal de Tratamento e Gestão de Resíduos Sólidos, EIM	Empresa Intermunicipal	504703129	600 000	14/10/2009	100%	20 082 835,38	



## ASSOCIAÇÃO DE MUNICÍPIOS DO VALE DO SOUSA

(Castelo de Paiva, Felgueiras, Lousada, Paços de Ferreira, Paredes e Penafiel)

### Responsáveis pelas demonstrações financeiras - SNCAP

Associação de Municípios do Vale do Sousa

Período de relato: 01-01-2025 a 31-12-2025

Responsabilidade pelas demonstrações financeiras cfr. parágrafo 12 NCP 1)	Nome	Cargo / Órgão
Elaboração	Maria de Fátima Vaz Osório Rodrigues da Fonseca	Chefe de Equipa Multidisciplinar da Área Administrativa e Financeira
Apresentação e divulgação	Nelson Ângelo Coelho Oliveira	Presidente
Aprovação	Conselho Diretivo	Órgão Executivo



## ASSOCIAÇÃO DE MUNICÍPIOS DO VALE DO SOUSA


(Castelo de Paiva, Felgueiras, Lousada, Paços de Ferreira, Paredes e Penafiel)

### Responsáveis pelas demonstrações orçamentais - SNCAP

#### Associação de Municípios do Vale do Sousa

Período de relato: 01-01-2025 a 31-12-2025

Responsabilidade pelas demonstrações orçamentais (cfr. parágrafo 44 da NCP 26)	Nome	Cargo / Órgão
Elaboração	Maria de Fátima Vaz Osório Rodrigues da Fonseca	Chefe de Equipa Multidisciplinar da Área Administrativa e Financeira
Apresentação	Nelson Ângelo Coelho Oliveira	Presidente
Aprovação	Conselho Diretivo	Órgão Executivo



## ASSOCIAÇÃO DE MUNICÍPIOS DO VALE DO SOUSA

(Castelo de Paiva, Felgueiras, Lousada, Paços de Ferreira, Paredes e Penafiel)

### Mapa dos investimentos financeiros (em entidades societárias, não societárias e em fundos)

#### Associação de Municípios do Vale do Sousa

Período de relato: 01-01-2025 a 31-12-2025

(Montantes expressos em euros)

Entidades / Fundos			Participação no final do exercício				Observações
Denominação	Natureza da entidade	NIPC	Valor subscrito	Data subscrição	%	Valor contabilizado a 31/12/24	
AMBISOUSA - Empresa Intermunicipal de Tratamento e Gestão de Resíduos Sólidos, EIM	Empresa Intermunicipal	504703129	600 000	14/10/2009	100%	18 728 409,66	

À  
Chefe de E. 2025  
[Assinatura]

## CERTIFICAÇÃO LEGAL DAS CONTAS

### RELATO SOBRE A AUDITORIA DAS DEMONSTRAÇÕES FINANCEIRAS

#### Opinião

Auditámos as demonstrações financeiras anexas da Valsousa - Associação de Municípios do Vale do Sousa (a Entidade), que compreendem o balanço em 31 de dezembro de 2025 (que evidencia um total de 24 643 960,86 euros e um total de património líquido de 22 728 835,40 euros, incluindo um resultado líquido de 761 972,25 euros), a demonstração dos resultados por naturezas, a demonstração das alterações no património líquido, a demonstração dos fluxos de caixa relativos ao ano findo naquela data, e as notas explicativas às demonstrações financeiras que inclui um resumo das políticas contabilísticas significativas.

Em nossa opinião, as demonstrações financeiras anexas apresentam de forma verdadeira e apropriada, em todos os aspetos materiais, a posição financeira da "entidade", em 31 de dezembro de 2025, o seu desempenho financeiro e os fluxos de caixa relativos ao ano findo naquela data, de acordo com o Sistema de Normalização Contabilística para as Administrações Públicas.

#### Bases para a opinião

A nossa auditoria foi efetuada de acordo com as Normas Internacionais de Auditoria (ISA) e demais normas e orientações técnicas e éticas da Ordem dos Revisores Oficiais de Contas. As nossas responsabilidades nos termos dessas normas estão descritas na secção "Responsabilidades do auditor pela auditoria das demonstrações financeiras" abaixo. Somos independentes da Entidade nos termos da lei e cumprimos os demais requisitos éticos nos termos do código de ética da Ordem dos Revisores Oficiais de Contas.

Estamos convictos de que a prova de auditoria que obtivemos é suficiente e apropriada para proporcionar uma base para a nossa opinião.

#### Ênfase

Durante o exercício de 2025 o resultado líquido positivo gerado, deve-se apenas ao facto de a entidade relevar a sua participação na Ambisousa - Empresa Intermunicipal de Tratamento e Gestão de Resíduos Sólidos, E.I.M. pelo método da equivalência patrimonial, o que originou um impacto nos resultados da entidade participante de 1 038 000 euros.

Adicionalmente o fundo de maneiio da entidade é negativo em cerca de 660 000 euros o que demonstra a necessidade de os municípios que integram a Valsousa reforçarem os seus contributos de forma a garantir que a associação esteja em condições de cumprir as suas responsabilidades financeiras.

A nossa opinião não é modificada em relação a esta matéria.


[www.hlb.svtm.pt](http://www.hlb.svtm.pt)

Rua da Alegria, 785 - E14 | 4000-047 PORTO - Portugal

TEL.: +351 22 903 93 71 EMAIL: geral@hlab.svtm.pt

INSCRITA NA OROC SOB O N.º 155 E NA CMVM SOB O N.º 20161465 - CAPITAL SOCIAL €15.000,00 - NIPC 504 096 664

Santos Vaz, Trigo de Morais & Associados, SROC, Lda, pertence à rede de entidades membros da HLB International Limited, cada uma das quais é uma entidade legal autónoma e independente.



## Responsabilidades do órgão de gestão pelas demonstrações financeiras

O órgão de gestão é responsável pela:

- preparação de demonstrações financeiras que apresentem de forma verdadeira e apropriada a posição financeira, o desempenho financeiro e os fluxos de caixa da Entidade de acordo com SNC-AP;
- elaboração do relatório de atividades nos termos legais e regulamentares aplicáveis;
- criação e manutenção de um sistema de controlo interno apropriado para permitir a preparação de demonstrações financeiras isentas de distorção material devido a fraude ou erro;
- adoção de políticas e critérios contabilísticos adequados nas circunstâncias; e
- avaliação da capacidade da Entidade de se manter em continuidade, divulgando, quando aplicável, as matérias que possam suscitar dúvidas significativas sobre a continuidade das atividades.

## Responsabilidades do auditor pela auditoria das demonstrações financeiras

A nossa responsabilidade consiste em obter segurança razoável sobre se as demonstrações financeiras como um todo estão isentas de distorções materiais devido a fraude ou a erro, e emitir um relatório onde conste a nossa opinião. Segurança razoável é um nível elevado de segurança, mas não é uma garantia de que uma auditoria executada de acordo com as ISA detetará sempre uma distorção material quando exista. As distorções podem ter origem em fraude ou erro e são consideradas materiais se, isoladas ou conjuntamente, se possa razoavelmente esperar que influenciem decisões económicas dos utilizadores tomadas com base nessas demonstrações financeiras.

Como parte de uma auditoria de acordo com as ISA, fazemos julgamentos profissionais e mantemos ceticismo profissional durante a auditoria e também:

- identificamos e avaliamos os riscos de distorção material das demonstrações financeiras, devido a fraude ou a erro, concebemos e executamos procedimentos de auditoria que respondam a esses riscos, e obtemos prova de auditoria que seja suficiente e apropriada para proporcionar uma base para a nossa opinião. O risco de não detetar uma distorção material devido a fraude é maior do que o risco de não detetar uma distorção material devido a erro, dado que a fraude pode envolver conluio, falsificação, omissões intencionais, falsas declarações ou sobreposição ao controlo interno;
- obtemos uma compreensão do controlo interno relevante para a auditoria com o objetivo de conceber procedimentos de auditoria que sejam apropriados nas circunstâncias, mas não para expressar uma opinião sobre a eficácia do controlo interno da Entidade;
- avaliamos a adequação das políticas contabilísticas usadas e a razoabilidade das estimativas contabilísticas e respetivas divulgações feitas pelo órgão de gestão;
- concluimos sobre a apropriação do uso, pelo órgão de gestão, do pressuposto da continuidade e, com base na prova de auditoria obtida, se existe qualquer

incerteza material relacionada com acontecimentos ou condições que possam suscitar dúvidas significativas sobre a capacidade da Entidade para dar continuidade às suas atividades. Se concluirmos que existe uma incerteza material, devemos chamar a atenção no nosso relatório para as divulgações relacionadas incluídas nas demonstrações financeiras ou, caso essas divulgações não sejam adequadas, modificar a nossa opinião. As nossas conclusões são baseadas na prova de auditoria obtida até à data do nosso relatório. Porém, acontecimentos ou condições futuras podem levar a que a Entidade descontinue as suas atividades;

- avaliamos a apresentação, estrutura e conteúdo global das demonstrações financeiras, incluindo as divulgações, e se essas demonstrações financeiras representam as transações e acontecimentos subjacentes de forma a atingir uma apresentação apropriada;
- comunicamos com os encarregados da governação, entre outros assuntos, o âmbito e o calendário planeado da auditoria, e as conclusões significativas da auditoria incluindo qualquer deficiência significativa de controlo interno identificado durante a auditoria.

A nossa responsabilidade inclui ainda a verificação da coerência da informação constante do relatório de gestão com as demonstrações financeiras.

## RELATO SOBRE OUTROS REQUISITOS LEGAIS E REGULAMENTARES

### Sobre as demonstrações orçamentais

Auditamos as demonstrações orçamentais anexas da Entidade que compreendem a demonstração do desempenho orçamental, a demonstração da execução orçamental da receita (que evidencia um total de receita cobrada líquida de 1 401 654,33 euros), a demonstração da execução orçamental da despesa (que evidencia um total de despesa paga líquida de reposições de 1 296 407,94 euros) e a demonstração de execução do plano plurianual de investimentos relativas ao exercício findo em 31 de dezembro de 2025.

O órgão de gestão é responsável pela preparação e aprovação das demonstrações orçamentais no âmbito da prestação de contas da entidade. A nossa responsabilidade consiste em verificar que foram cumpridos os requisitos de contabilização e relato previstos na Norma de Contabilidade Pública (NCP) 26 - Contabilidade e Relato Orçamental, do Sistema de Normalização Contabilística para as Administrações Públicas.


Em nossa opinião, as demonstrações orçamentais anexas estão preparadas, em todos os aspetos materiais, de acordo com a NCP 26 do Sistema de Normalização Contabilística para as Administrações Públicas.

### Sobre o relatório de Gestão

Dando cumprimento aos requisitos legais aplicáveis, somos de parecer que o relatório de gestão foi preparado de acordo com os requisitos legais e regulamentares aplicáveis em vigor e a informação nele constante é coerente com as demonstrações financeiras e demonstrações orçamentais auditadas, tendo em conta

o conhecimento e a apreciação sobre a Entidade, não identificamos incorreções materiais.

Porto, 21 de abril de 2026

  
SANTOS VAZ, TRIGO DE MORAIS & ASSOCIADOS, SROC, LDA.  
Representada por Teresa Maria da Cunha Soares Martins  
(ROC N.º 1405 e registada na CMVM com o n.º 20161015)